

Date de convocation : 7 avril 2026Date d'envoi : 7 avril 2026Date d'affichage : 7 avril 2026

**DELIBERATION DU CONSEIL MUNICIPAL N° 33-2026
LUNDI 20 AVRIL 2026**

L'an deux mille vingt-six et vingt du mois d'avril à vingt heures, le Conseil Municipal de la commune de ST ETIENNE DE FONTBELLON, s'est réuni au lieu ordinaire de ses séances sous la présidence de Monsieur Philippe ROUX, Maire

Présents : 17 – ROUX Philippe, CORTIAL Patrick, PERRIER Bernadette, LIOUTIER Pascale, ALLIX Jean-Marie, RECCHIA Dominique, Elisabeth MAZON, BARBAROUX Sylvie, BOIRON Yves, CHARRE Béatrice, COMPERE Philippe, FULACHIER Sylvian, GONTHIER Erwan, MARTIN Marie-France, NEGRE Grégory, OZIL Christine, ROURE Florian

Absents ayant donné procuration : 4 – Dominique CADET à Bernadette PERRIER, Philippe FARJON à Patrick CORTIAL, Aurore DUCHAMP à Pascale LIOUTIER, MATHON Sébastien à Philippe ROUX

Absents n'ayant pas donné procuration : 2 – Caroline MAZET, Sophie MOURARET

Secrétaire de séance : Erwan GONTHIER

OBJET : Approbation du Compte Financier Unique 2025

Monsieur le Maire explique que le Compte Financier Unique (CFU) est un document commun à l'ordonnateur et au comptable public qui se substitue au compte administratif et au compte de gestion. A lui seul, il remplit les mêmes fonctions de rendus des comptes.

Le vote du CFU constitue ainsi l'arrêté des comptes au sens de l'article L.1612.12 du Code Général des Collectivités Territoriales (CGCT).

Le Conseil Municipal doit se prononcer sur le CFU 2025 avant le 30 juin 2026. Le rapport de présentation du CFU est présenté à l'assemblée délibérante.

Il est proposé aux membres du Conseil Municipal d'adopter le Compte Financier Unique 2025 du budget de la commune comme suit :

Détermination du résultat cumulé à la fin de l'exercice N					
			Investissement	Fonctionnement	Total cumulé
Recettes	Prévision budgétaire totale	A	1 328 893,99	1 858 000,00	3 186 893,99
	Recettes réalisées (1)	B	1 010 109,54	1 922 829,61	2 932 939,15
	Restes à réaliser	C	354 549,37	0,00	354 549,37
Dépenses	Autorisation budgétaire totale	D	1 614 135,42	1 958 000,00	3 572 135,42
	Dépenses réalisées (1)	E	891 501,40	1 790 077,91	2 681 579,31
	Restes à réaliser	F	315 447,07	0,00	315 447,07
Différences entre les titres et les mandats	Solde des réalisations de l'exercice (+/-)	G = B - E	118 608,14	132 751,70	251 359,84
Résultats antérieurs reportés	Résultats antérieurs reportés (+/-)	H	285 241,43	100 000,00	385 241,43
Solde (investissement) ou résultat de clôture (fonctionnement)	Excédent/déficit	G + H	403 849,57	232 751,70	636 601,27
Différence entre les restes à réaliser	Restes à réaliser (+/-)	I = C - F	39 102,30	0,00	39 102,30
Résultat cumulé	Excédent/déficit	G + H + I	442 951,87	232 751,70	675 703,57

Vu le Code Général des Collectivités Territoriales,

Vu la demande de la commune portant expérimentation du Compte Financier Unique par la commune pour l'exercice 2025,

Considérant que le Compte Financier Unique met en évidence les informations clés sur la situation budgétaire et financière de la Commune,

Considérant que le Compte Financier Unique est une procédure entièrement dématérialisée permettant la mise en place de contrôles automatisés entre les données de l'ordonnateur et celles du comptable,

Considérant que ce Compte Financier Unique remplace les anciens comptes administratifs et de gestion,

Considérant que Monsieur le Maire n'a pas participé au débat, ni au vote du Compte Financier Unique,


Considérant que le Conseil Municipal a siégé sous la présidence de M. Patrick CORTIAL pour le vote du Compte Financier Unique,

Après en avoir délibéré, le Conseil Municipal, hors de la présence de Monsieur le Maire, à l'unanimité :

- Adopte le Compte Financier Unique 2025 du budget de la commune

Fait et délibéré les jour, mois et an que dessus.
Pour extrait certifié conforme au registre des délibérations,

**Le Secrétaire de séance,
Erwan GONTHIER**



**Le Maire,
Philippe ROUX**




RÉPUBLIQUE FRANÇAISE

ST ETIENNE DE FONTBELLON

Numéro SIRET : 21070231200013

POSTE COMPTABLE : 007044 SGC AUBENAS

Compte financier unique (M57)

Voté par Nature
BUDGET PRINCIPAL

ANNEE 2025

Sommaire

Le Compte Financier Unique

[Arrêté et signatures](#)

[ECCF](#)

		Origine des données	Page
I. Informations générales et synthétiques			
A	Informations statistiques, fiscales et financières	Ordonnateur	5
B1	Présentation générale du compte financier - Vue d'ensemble	Ordonnateur	6
B2	Résultats d'exécution du budget principal et des budgets des services non personnalisés	Comptable	7
B3.1	Liste des organismes de regroupement	Ordonnateur	8
B3.2	Liste des établissements publics créés	Ordonnateur	9
B3.3	Liste des services individualisés dans un budget annexe	Ordonnateur	10
C1	Détail des restes à réaliser - Dépenses	Ordonnateur	11
C2	Détail des restes à réaliser - Recettes	Ordonnateur	12
D	Bilan synthétique	Comptable	13
E	Compte de résultat synthétique	Comptable	14
F	Taux des contributions et produits afférents en N	Ordonnateur	16
II. Exécution budgétaire			
A	Modalités de vote du budget	Ordonnateur	17
	<i>Vue d'ensemble</i>		
A1.1	Dépenses d'investissement	Ordonnateur	18
A1.2	Recettes d'investissement	Ordonnateur	19
A2.1	Dépenses de fonctionnement	Ordonnateur	20
A2.2	Recettes de fonctionnement	Ordonnateur	22
	<i>Vue détaillée</i>		
B1	Dépenses d'investissement	Comptable	23
B2	Recettes d'investissement	Comptable	26
C1	Opérations d'équipement - Détail des chapitres et articles	Ordonnateur	28
D1	Dépenses de fonctionnement	Comptable	29
D2	Recettes de fonctionnement	Comptable	34
III. États financiers			
A	Bilan	Comptable	37
B	Compte de résultat	Comptable	41
C	Annexe (uniquement pour les collectivités certifiables)	Ordonnateur / Comptable - Pièce jointe	43
D	Balance des comptes	Comptable	44
IV. États annexés			

		Origine des données	Page
<i>A. Présentation croisée et agrégée</i>			
A1	Présentation croisée, section d'investissement – vue d'ensemble	Ordonnateur	
A2	Présentation croisée, section de fonctionnement – vue d'ensemble	Ordonnateur	
A3	Présentation agrégée du budget principal et des budgets annexes	Ordonnateur	
<i>B. États annexés patrimoniaux</i>			
B1.1	État de la dette - Détail des crédits de trésorerie	Ordonnateur	
B1.2	État de la dette - Répartition par nature de dette	Ordonnateur	
B1.3	État de la dette - Répartition des emprunts par structure de taux	Ordonnateur	
B1.4	État de la dette - Typologie de la répartition de l'encours	Ordonnateur	
B1.5	État de la dette - Détail des opérations de couverture	Ordonnateur	
B1.6	État de la dette - Remboursement anticipé d'un emprunt avec refinancement	Ordonnateur	
B1.7	État de la dette - Emprunts renégociés au cours de l'année N	Ordonnateur	
B1.8	État de la dette - Dette pour financer l'emprunt d'un autre organisme	Ordonnateur	
B1.9	État de la dette - Autres dettes	Ordonnateur	
B2	Méthodes utilisées pour les amortissements	Ordonnateur	
B3	État des provisions	Ordonnateur	
B4	État des charges transférées	Ordonnateur	
B5	Détail des opérations pour le compte de tiers	Ordonnateur	
B6	Prêts	Ordonnateur	
B7.1	État synthétique des engagements donnés	Ordonnateur	
B7.2	État synthétique des engagements reçus	Ordonnateur	
B7.3	État des emprunts garantis	Ordonnateur	
B7.4	Calcul du ratio d'endettement relatif aux emprunts garantis	Ordonnateur	
B7.5	État des contrats de crédit-bail	Ordonnateur	
B7.6	État des marchés de partenariat	Ordonnateur	
B7.7	État des recettes grevées d'une affectation spéciale	Ordonnateur	
B7.8	Autres engagements donnés	Ordonnateur	
B7.9	Autres engagements reçus	Ordonnateur	
B8	Liste des concours attribués à des tiers en nature ou en subventions	Ordonnateur	
B9	État du personnel	Ordonnateur	

		Origine des données	Page
B10	Liste des organismes dans lesquels la collectivité a pris un engagement financier	Ordonnateur	
B11.1	État de ventilation des dépenses liées à la gestion de la crise sanitaire du COVID-19 - Fonctionnement	Ordonnateur	
B11.2	État de ventilation des dépenses liées à la gestion de la crise sanitaire du COVID-19 - Investissement	Ordonnateur	
<i>C. États annexés budgétaires</i>			
C1.1	Équilibre budgétaire	Ordonnateur	
C1.2	Équilibre budgétaire - dépenses	Ordonnateur	
C1.3	Équilibre budgétaire - recettes	Ordonnateur	
C2.1	Situation des autorisations de programme	Ordonnateur	
C2.2	Situation des autorisations d'engagement	Ordonnateur	
C3.1	Impact du budget pour la transition écologique – répartition par nature	Ordonnateur	
C3.2	Impact du budget pour la transition écologique – répartition par fonction	Ordonnateur	
<i>D. Autres éléments d'information</i>			
D1	Liste des services assujettis à la TVA et non érigés en budget annexe	Ordonnateur	
D2	Gestion des fonds européens	Ordonnateur	
D3	Actions de formation des élus	Ordonnateur	
D4	État relatif aux ressources et dépenses de la formation professionnelle des jeunes	Ordonnateur	
D5	Identification des flux croisés	Ordonnateur	
D6.1	États de la répartition de la TEOM – investissement	Ordonnateur	
D6.2	États de la répartition de la TEOM – fonctionnement	Ordonnateur	
D7.1	États des dépenses et recettes des services d'eau et d'assainissement - Fonctionnement	Ordonnateur	
D7.2	États des dépenses et recettes des services d'eau et d'assainissement - Investissement	Ordonnateur	
D8.1	Suivi des opérations au titre du NPNRU – État de synthèse	Ordonnateur	
D8.2	Suivi des opérations au titre du NPNRU – Détail	Ordonnateur	
V. Arrêté et signatures			
A	Arrêté et signatures	Ordonnateur / Comptable	63

I – INFORMATIONS GENERALES ET SYNTHÉTIQUES	I
INFORMATIONS STATISTIQUES, FISCALES ET FINANCIERES	A

Informations statistiques	
	Valeurs
Population totale	2 963

Informations fiscales (N-2)	
	Collectivité
Indicateur de ressources fiscales ou potentiel fiscal par habitant (1)	1 935 721,00

Ratios de niveau		Valeurs
1	Dépenses réelles de fonctionnement / population	573,88
2	Recettes réelles de fonctionnement / population	638,83
3	Dépenses d'équipement brut / population	100,79
4	Encours de dette / population (2)(3)	103,61
5	DGF / population	94,58
Ratios de structure et d'analyse financière		Valeurs
6	Dépenses de personnel / dépenses réelles de fonctionnement	52,69 %
7	Dépenses réelles de fonctionnement et remboursement annuel de la dette en capital / recettes réelles de fonctionnement (4)	114,41 %
8	Taux d'épargne brute (Epargne brute / recettes réelles de fonctionnement) (2) (4)	10,17 %
9	Taux d'épargne nette (Epargne brute – remboursement annuel de la dette en capital) / recettes réelles de fonctionnement)	-14,41 %
10	Ratio d'endettement (Encours de la dette / recettes réelles de fonctionnement) (2) (3) (4)	16,22 %
11	Capacité de désendettement (encours de dette / épargne brute) (2) (3) (4)	1,60

(1) A renseigner selon les dispositions législatives et réglementaires applicables à la collectivité. Informations comprises dans la fiche de répartition de la DGF de l'exercice N-1, établie sur la base des informations N-2 (transmise par les services préfectoraux).

(2) Les ratios s'appuyant sur l'encours de la dette se calculent à partir du montant de la dette au 31 décembre N.

(3) L'encours de dette doit comprendre les avances remboursables consenties au titre de l'article 25 de la loi n° 2020-935 du 30 juillet 2020 de finances rectificative pour 2020, portant attribution des avances remboursables sur les recettes fiscales prévues aux articles 1594 A et 1595 du code général des impôts.

(4) Pour les syndicats mixtes, seules ces données sont à renseigner.

I – INFORMATIONS GENERALES ET SYNTHÉTIQUES	I
PRESENTATION GENERALE DU COMPTE FINANCIER – VUE D'ENSEMBLE	B1

Détermination du résultat cumulé à la fin de l'exercice N					
			Investissement	Fonctionnement	Total cumulé
Recettes	Prévision budgétaire totale	A	1 328 893,99	1 858 000,00	3 186 893,99
	Recettes réalisées (1)	B	1 010 109,54	1 922 829,61	2 932 939,15
	Restes à réaliser	C	354 549,37	0,00	354 549,37
Dépenses	Autorisation budgétaire totale	D	1 614 135,42	1 958 000,00	3 572 135,42
	Dépenses réalisées (1)	E	891 501,40	1 790 077,91	2 681 579,31
	Restes à réaliser	F	315 447,07	0,00	315 447,07
Différences entre les titres et les mandats	Solde des réalisations de l'exercice (+/-)	G = B – E	118 608,14	132 751,70	251 359,84
Résultats antérieurs reportés	Résultats antérieurs reportés (+/-)	H	285 241,43	100 000,00	385 241,43
Solde (investissement) ou résultat de clôture (fonctionnement)	Excédent /déficit	G + H	403 849,57	232 751,70	636 601,27
Différence entre les restes à réaliser	Restes à réaliser (+/-)	I = C - F	39 102,30	0,00	39 102,30
Résultat cumulé	Excédent /déficit	G + H + I	442 951,87	232 751,70	675 703,57

(1) Les recettes réalisées et les dépenses réalisées concernent les opérations réelles et les opérations d'ordre

I – INFORMATIONS GÉNÉRALES ET SYNTHÉTIQUES	I
Résultats d'exécution du budget principal et des budgets des services non personnalisés	B2

	Résultat à la clôture de l'exercice précédent : exercice N-1	Part affectée à l'investissement : exercice N	Résultat de l'exercice N	Transfert ou intégration de résultat par opération d'ordre non budgétaire	Résultat de clôture de l'exercice N
I - Budget principal					
Investissement	285 241,43		118 608,14		403 849,57
Fonctionnement	349 531,58	249 531,58	132 751,70		232 751,70
TOTAL I	634 773,01	249 531,58	251 359,84		636 601,27
II - Budgets des services à caractère administratif					
TOTAL II					
III - Budgets des services à caractère industriel et commercial					
TOTAL III					
TOTAL I + II + III	634 773,01	249 531,58	251 359,84		636 601,27

I – INFORMATIONS GENERALES ET SYNTHÉTIQUES	I
LISTE DES ORGANISMES DE GROUPEMENT AUXQUELS ADHÈRE LA COLLÉCTIVITE	B3.1

Désignation des organismes	Date d'adhésion	Mode de participation (1)	Montant du financement
Syndicats mixtes (article L. 5721-2 du CGCT)			
SDEA			0,00
SDE 07			0,00
SIAE			0,00
EPCI			
COMCOM BASSIN D'AUBENAS			0,00
Autres organismes de regroupement			

(1) Indiquer si le financement est fait par TPZ, TPU, TPU + fiscalité additionnelle ou sans fiscalité propre.



I – INFORMATIONS GENERALES ET SYNTHÉTIQUES	I
LISTE DES ÉTABLISSEMENTS PUBLICS CRÉÉS	B3.2

(1) Il s'agit de recenser les établissements publics créés par la collectivité pour l'exploitation directe d'un service public relevant de sa compétence.

Pour rappel, la collectivité a l'obligation de constituer une régie si le service concerné est de nature industrielle et commerciale (cf. article L. 1412-1 du CGCT) ou la faculté de constituer une régie si le service concerné est de nature administrative et n'est pas de ceux qui, par leur nature ou par la loi, ne peuvent être assurés que par la collectivité elle-même (cf. article L. 1412-2 du CGCT).

Les régies ainsi créées peuvent, au choix de la collectivité, être dotées :

- soit de la personnalité morale et de l'autonomie financière ;
- soit de la seule autonomie financière.

Cependant, il convient de préciser que seules les régies dotées de la personnalité morale et de l'autonomie financière sont dénommées établissement public et doivent être recensées dans cet état.



I – INFORMATIONS GENERALES ET SYNTHÉTIQUES	I
LISTE DES SERVICES INDIVIDUALISÉS DANS UN BUDGET ANNEXE	B3.3

(1) Exemples de catégories : régie à seule autonomie financière, opérations d'aménagement, service social et médico-social.



I – INFORMATIONS GENERALES ET SYNTHÉTIQUES	I
EXECUTION DU BUDGET – RAR DEPENSES	C1

DETAIL DES RESTES A REALISER N EN DEPENSES (1)

Chap. / art. (2)	Libellé	Dépenses engagées non mandatées
SECTION D'INVESTISSEMENT – TOTAL		(I) 315 447,07
018	RSA	0,00
10	Dotations, fonds divers et réserves	0,00
13	Subventions d'investissement (3)	0,00
16	Emprunts et dettes assimilées	0,00
18	Cpte de liaison : affectation (BA,régie)	0,00
20	Immobilisations incorporelles (sauf le 204)	0,00
204	Subventions d'équipement versées (3) (5)	0,00
21	Immobilisations corporelles (3)	315 447,07
22	Immobilisations reçues en affectation (3)	0,00
23	Immobilisations en cours (sauf 2324) (3)	0,00
26	Participations et créances rattachées	0,00
27	Autres immobilisations financières (3)	0,00
45	Chapitres d'opérations pour compte de tiers	0,00
SECTION DE FONCTIONNEMENT – TOTAL		(II) 0,00
011	Charges à caractère général (4)	0,00
012	Charges de personnel et frais assimilés (4)	0,00
014	Atténuations de produits	0,00
016	APA	0,00
017	RSA / Régularisations de RMI	0,00
65	Autres charges de gestion courante (4)	0,00
6586	Frais fonctionnement des groupes d'élus	0,00
66	Charges financières	0,00
67	Charges spécifiques (4)	0,00

(1) Il s'agit des restes à réaliser établis conformément à la comptabilité d'engagement annuelle. Ces restes à réaliser seront repris au BP ou au BS N+1.

(2) Suivant le niveau de vote retenu par l'assemblée délibérante.

(3) Hors dépenses imputées au chapitre 018.

(4) Hors dépenses imputées aux chapitres 016 et 017.

(5) Le chapitre 204 « Subventions d'équipement versées » est un chapitre globalisé regroupant les comptes 204 et 2324.

I – INFORMATIONS GENERALES ET SYNTHÉTIQUES	I
EXECUTION DU BUDGET – RAR RECETTES	C2

DETAIL DES RESTES A REALISER N EN RECETTES (1)

Chap. / art. (2)	Libellé	Titres restant à émettre
SECTION D'INVESTISSEMENT – TOTAL		(I II) 354 549,37
018	RSA	0,00
024	Produits des cessions d'immobilisations	0,00
10	Dotations, fonds divers et réserves	0,00
13	Subventions d'investissement (reçues) (3)	354 549,37
16	Emprunts et dettes assimilées	0,00
18	Cpte de liaison : affectation (BA,régie)	0,00
20	Immobilisations incorporelles (sauf 204) (3)	0,00
204	Subventions d'équipement versées (3) (5)	0,00
21	Immobilisations corporelles (3)	0,00
22	Immobilisations reçues en affectation (3)	0,00
23	Immobilisations en cours (sauf 2324) (3)	0,00
26	Participations et créances rattachées	0,00
27	Autres immobilisations financières (3)	0,00
45	Chapitres d'opérations pour compte de tiers	0,00
SECTION DE FONCTIONNEMENT – TOTAL		(I V) 0,00
70	Prod. services, domaine, ventes diverses	0,00
73	Impôts et taxes	0,00
731	Fiscalité locale	0,00
74	Dotations et participations (4)	0,00
75	Autres produits de gestion courante (4)	0,00
013	Atténuations de charges (4)	0,00
016	APA	0,00
017	RSA / Régularisations de RMI	0,00
76	Produits financiers	0,00
77	Produits spécifiques (4)	0,00

(1) Il s'agit des restes à réaliser établis conformément à la comptabilité d'engagement annuelle. Ces restes à réaliser seront repris au BP ou au BS N+1.

(2) Suivant le niveau de vote retenu par l'assemblée délibérante.

(3) Hors recettes imputées au chapitre 018.

(4) Hors recettes imputées aux chapitres 016 et 017.

(5) Le chapitre 204 « Subventions d'équipement versées » est un chapitre globalisé regroupant les comptes 204 et 2324.

I – INFORMATIONS GÉNÉRALES ET SYNTHÉTIQUES		I
Bilan synthétique (en milliers d'euros)		D

ACTIF NET (1)	Total	FONDS PROPRES ET PASSIF	Total
ACTIF IMMOBILISÉ		FONDS PROPRES	
Immobilisations incorporelles (nettes)		Apports et subventions d'investissement	10 425,61
Subventions d'investissement versées	343,90	Neutralisations et régularisations	514,75
Autres immobilisations incorporelles	63,20	Réserves	8 896,14
Immobilisations corporelles (nettes)		Report à nouveau	100,00
Terrains	2 735,98	Résultat de l'exercice	132,75
Constructions	9 009,32	Droits du concédant, de l'affermant, de l'affectant et du remettant	843,96
Réseaux et installations de voirie	6 825,93	TOTAL FONDS PROPRES (I)	20 913,22
Réseaux divers	644,04	PASSIF	
Installations techniques, agencements et matériel	361,96	TOTAL PROVISIONS POUR RISQUES ET CHARGES (1)	
Immobilisations mises en concessions ou affermées		DETTES FINANCIÈRES	
Autres	651,95	Emprunts obligataires	
Immobilisations corporelles en cours		Emprunts souscrits auprès des établissements de crédit	1 579,66
Droits de retour relatifs aux biens mis à disposition ou affectés	1 219,99	Dettes financières et autres emprunts	
Immobilisations financières (nettes)		TOTAL DETTES FINANCIÈRES (2)	1 579,66
TOTAL ACTIF IMMOBILISÉ (I)	21 856,28	DETTES NON FINANCIÈRES	
ACTIF CIRCULANT		Dettes fournisseurs et comptes rattachés	14,10
Stocks		Autres dettes non financières	9,79
Créances	2,64	Produits constatés d'avance	
Charges constatées d'avance		TOTAL DETTES NON FINANCIÈRES (3)	23,89
Trésorerie	657,85	TOTAL TRÉSORERIE (4)	
TOTAL ACTIF CIRCULANT (II)	660,49	TOTAL PASSIF (II) = (1+2+3+4)	1 603,55
Comptes de régularisation (III)		Comptes de régularisation (III)	
Écarts de conversion actif (IV)		Écarts de conversion passif (IV)	
TOTAL GÉNÉRAL (I + II + III + IV)	22 516,77	TOTAL GÉNÉRAL (I + II + III + IV)	22 516,77

[1] Déduction faite des amortissements et des dépréciations

I – INFORMATIONS GÉNÉRALES ET SYNTHÉTIQUES	I
Compte de résultat synthétique (en milliers d'euros)	E

POSTES	Exercice N	Exercice N-1
PRODUITS DE FONCTIONNEMENT		
PRODUITS SANS CONTREPARTIE DIRECTE (ou subventions et produits assimilés)		
Dotations de l'état	281,80	273,93
Participations	22,80	19,19
Compensations, autres attributions et autres participations	56,71	7,04
Dons et legs		
Impôts et taxes	1 338,00	1 336,35
PRODUITS AVEC CONTREPARTIE DIRECTE		
Ventes de biens ou prestations de services	97,18	96,22
Produits des cessions d'actifs	2,58	
Autres produits de gestion	87,64	111,38
Production stockée et immobilisée	29,99	
AUTRES PRODUITS		
Reprises sur amortissement, dépréciations, provisions et transferts de charges		6,54
Reprises du financement rattaché à un actif		
Neutralisation des amortissements, dépréciations et provisions		
Neutralisation des moins-values de cession		
TOTAL PRODUITS DE FONCTIONNEMENT(I)	1 916,71	1 850,66
CHARGES DE FONCTIONNEMENT		
Achats et charges externes	489,31	428,31
Charges de personnel	876,84	803,49
Indemnités des élus (et membres du CESR)	94,38	94,40
Autres charges de fonctionnement (dont pertes sur créances irrécouvrables)	0,29	6,25
Impôts et taxes	19,99	17,10
Dotations aux amortissements, dépréciations, provisions	57,10	57,24
Valeurs nettes comptables des éléments d'actifs cédés	2,58	
Neutralisation des dépréciations et provisions		
Neutralisation des plus-values de cession		
TOTAL CHARGES DE FONCTIONNEMENT (II)	1 540,49	1 406,79

I – INFORMATIONS GÉNÉRALES ET SYNTHÉTIQUES	I
Compte de résultat synthétique (en milliers d'euros)	E

POSTES	Exercice N	Exercice N-1
CHARGES D'INTERVENTION		
Dispositifs d'intervention pour compte propre	122,61	115,52
Autres charges	77,60	37,39
TOTAL CHARGES D'INTERVENTION (III)	200,21	152,90
PRODUITS (ou CHARGES) NETS DE L'ACTIVITE (IV = I - II - III)	176,01	290,97
TOTAL PRODUITS FINANCIERS (V)		
TOTAL CHARGES FINANCIERES (VI)	43,26	41,43
PRODUITS (ou CHARGES) FINANCIERS NETS (VII = V - VI)	-43,26	-41,43
RESULTAT DE L'EXERCICE (VIII = IV + VII)	132,75	249,53

I – INFORMATIONS GÉNÉRALES ET SYNTHÉTIQUES	I
TAUX DES CONTRIBUTIONS ET PRODUITS AFFERENTS EN N	F

Libellés	Taux, coefficient ou forfait appliqués par décision de l'assemblée délibérante (% , unité ou €)	Variation du taux / N-1 (%)	Produit N	Variation du produit / N-1 (%)
Part régionale des ressources				
TICPE (part définie à l'art. 265 du code des douanes)	SP	0,00	0,00	0,00
	Gazole	0,00	0,00	0,00
TICPE (majoration définie à l'art. 265 A bis du code des douanes)	SP	0,00	0,00	0,00
	Gazole	0,00	0,00	0,00
Taxe sur les permis de conduire		0,00	0,00	0,00
Taxe sur les certificats d'immatriculation des véhicules		0,00	0,00	0,00
Taxe spéciale de consommation de produits pétroliers (1)		0,00	0,00	0,00
Taxe sur le transport public aérien et maritime (1)		0,00	0,00	0,00
Taxe relative à l'octroi de mer (1)		0,00	0,00	0,00
Droits assimilés au droit d'octroi de mer auxquels sont soumis les rhums et spiritueux (1)		0,00	0,00	0,00
Part départementale des ressources				
Taxe d'aménagement		0,00	0,00	0,00
Taxe de publicité foncière et droit d'enregistrement		0,00	0,00	0,00
Taxe sur la consommation finale d'électricité		0,00	0,00	0,00
Taxe sur les remontées mécaniques des zones de montagne		0,00	0,00	0,00
Part communale des ressources				
TFPB		29,78	0,00	1 111 985,00
TFPNB		70,32	0,00	24 260,00
CFE		0,00	0,00	0,00
Taxe d'habitation sur les résidences secondaires		5,50	0,00	23 623,00
TOTAL			1 159 868,00	0,00

(1) Taxes perçues par les collectivités d'Outre-mer.

(2) Détailler les taxes pour lesquelles la collectivité a un pouvoir de modulation.

II – EXECUTION BUDGETAIRE	II
MODALITES DE VOTE DU BUDGET	A

I – L'assemblée délibérante a voté le budget :

- au niveau du chapitre (1) pour la section d'investissement ;
- au niveau du chapitre (1) pour la section de fonctionnement ;
- avec (2) vote formel sur les chapitres « opérations d'équipement » ;
- sans (2) vote formel sur chacun des chapitres.

La liste des articles spécialisés sur lesquels l'ordonnateur ne peut procéder à des virements d'article à article est la suivante :

II – En l'absence de mention au paragraphe I ci-dessus, le budget est réputé voté par chapitre, sans vote formel sur chacun des chapitres, en fonctionnement, et en investissement sans vote formel pour les chapitres « opération d'équipement ».

III – Conformément à l'article L. 5217-10-6 du CGCT, l'assemblée délibérante autorise le président à opérer des virements de crédits de paiement de chapitre à chapitre, à l'exclusion des crédits relatifs aux dépenses de personnel, dans les limites suivantes (3) :

- Fonctionnement : %
- Investissement : %

IV – En l'absence de mention au paragraphe III ci-dessus, le président est réputé ne pas avoir reçu l'autorisation de l'assemblée délibérante de pratiquer des virements de crédits de paiement de chapitre à chapitre.

V – Les provisions sont budgétaires (4).

(1) A compléter par « du chapitre » ou « de l'article ».

(2) Indiquer « avec » ou « sans » vote formel.

(3) Au maximum dans la limite de 7.5 % des dépenses réelles de chaque section.

(4) A compléter par un seul des deux choix suivants, selon les dispositions législatives et réglementaires applicables à la collectivité :

- semi budgétaire ;
- budgétaire par délibération N°... du ...

II – EXECUTION BUDGETAIRE	II
DEPENSES D'INVESTISSEMENT – VUE D'ENSEMBLE	A1.1

Chapitre	Intitulé	Prévisions (a) (BP + DM + RAR N-1)	Réalisations (mandats émis) (b)	Taux de réalisation (b/a)	Restes à réaliser au 31 /12 (1)
018	RSA	0,00	0,00	0,00	0,00
20	Immobilisations incorporelles (sauf 204)	53 000,00	807,00	1,52	0,00
204	Subventions d'équipement versées (6)	59 000,00	25 663,78	43,50	0,00
21	Immobilisations corporelles	811 900,00	228 543,42	28,15	315 447,07
22	Immobilisations reçues en affectation	0,00	0,00	0,00	0,00
23	Immobilisations en cours	92 700,00	39 311,27	42,41	0,00
	Total des opérations d'équipement (2)	0,00	0,00	0,00	0,00
Total des dépenses d'équipement		1 016 600,00	294 325,47	28,95	315 447,07
10	Dotations, fonds divers et réserves	0,00	0,00	0,00	0,00
13	Subventions d'investissement	0,00	0,00	0,00	0,00
16	Emprunts et dettes assimilées (sauf 1688 non budgétaire)	465 500,00	465 155,11	99,93	0,00
18	Cpte de liaison : affectation (BA,régie)	0,00	0,00	0,00	0,00
26	Participations et créances rattachées	0,00	0,00	0,00	0,00
27	Autres immobilisations financières	0,00	0,00	0,00	0,00
Total des dépenses financières		465 500,00	465 155,11	99,93	0,00
45	Chapitres d'opérations pour compte de tiers (3)	0,00	0,00	0,00	0,00
Total des dépenses réelles d'investissement		1 482 100,00	759 480,58	51,24	315 447,07
040	Opérations ordre transf. entre sections (4)	30 000,00	29 986,12	99,95	0,00
041	Opérations patrimoniales (5)	102 035,42	102 034,70	100,00	0,00
Total des dépenses d'ordre en investissement		132 035,42	132 020,82	99,99	0,00
Total des dépenses d'investissement de l'exercice		1 614 135,42	891 501,40	55,23	315 447,07
001 Solde d'exécution négatif reporté		0,00			
Total des dépenses de la section d'investissement		1 614 135,42	891 501,40		315 447,07

(1) Dépenses engagées non mandatées.

(2) Voir l'état II-C1.1 pour le détail des opérations d'équipement.

(3) Voir l'état IV-B5 pour le détail des opérations pour compte de tiers.

(4) DI 040 = RF 042

(5) DI 041 = RI 041

(6) Le chapitre 204 est un chapitre globalisé qui inclut le 204 et le 2324.

II – EXECUTION BUDGETAIRE	II
RECETTES D'INVESTISSEMENT – VUE D'ENSEMBLE	A1.2

Chapitre	Intitulé	Prévisions (a) (BP + DM + RAR N-1)	Réalizations (titres émis) (b)	Taux de réalisation (b/a)	Restes à réaliser au 31 /12 (1)
018	RSA	0,00	0,00	0,00	0,00
13	Subventions d'investissement	575 613,00	280 019,93	48,65	354 549,37
16	Emprunts et dettes assimilées	0,00	0,00	0,00	0,00
20	Immobilisations incorporelles (sauf 204)	0,00	0,00	0,00	0,00
204	Subventions d'équipement versées(8)	0,00	0,00	0,00	0,00
21	Immobilisations corporelles	0,00	28 290,00	0,00	0,00
22	Immobilisations reçues en affectation	0,00	0,00	0,00	0,00
23	Immobilisations en cours	0,00	4 500,00	0,00	0,00
10	Dotations, fonds divers et réserves	474 145,57	535 587,91	112,96	0,00
18	Cpte de liaison : affectation (BA,régie)	0,00	0,00	0,00	0,00
26	Participations et créances rattachées	0,00	0,00	0,00	0,00
27	Autres immobilisations financières	0,00	0,00	0,00	0,00
024	Produits des cessions d'immobilisations	0,00	0,00	0,00	0,00
45	Chapitres d'opérations pour compte de tiers (2)	0,00	0,00	0,00	0,00
Total des recettes réelles d'investissement		1 049 758,57	848 397,84	80,82	354 549,37
021	Virement de la section de fonctionnement (3)	120 000,00	0,00	0,00	0,00
040	Opérations ordre transf. entre sections (4) (5) (6)	57 100,00	59 677,00	104,51	0,00
041	Opérations patrimoniales (7)	102 035,42	102 034,70	100,00	0,00
Total des recettes d'ordre en investissement		279 135,42	161 711,70	57,93	0,00
Total des recettes d'investissement de l'exercice		1 328 893,99	1 010 109,54	76,01	354 549,37
001 Solde d'exécution positif reporté		285 241,43	0,00	0,00	0,00
Total des recettes de la section d'investissement		1 614 135,42	1 010 109,54	0,00	354 549,37

(1) Recettes justifiées non titrées.

(2) Voir l'état IV-B5 pour le détail des opérations pour compte de tiers.

(3) Pour mémoire, crédits ouverts au budget mais ne faisant pas l'objet d'émission de titres (opérations sans réalisation).

(4) DI 040 = RF 042

(5) Les comptes 15, 29, 39, 49 et 59 peuvent figurer dans le détail du chapitre si la collectivité a opté pour le régime des provisions budgétaires, conformément aux dispositions législatives et réglementaires applicables.

(6) Aucune prévision budgétaire ne doit figurer à l'article 192 (cf. chapitre 024 « produit des cessions d'immobilisations »).

(7) DI 041 = RI 041

(8) Le chapitre 204 est un chapitre globalisé qui inclut le 204 et le 2324

II – EXECUTION BUDGETAIRE	II
DEPENSES DE FONCTIONNEMENT – VUE D'ENSEMBLE	A2.1

Chapitre	Intitulé	Prévisions (a) (BP + DM + RAR N-1)	Réalisations Mandats émis	Rattachements (c)	Total réalisations (d = b+c)	Taux de réalisation (d/a)	Restes à réaliser au 31/12 (1)
011	Charges à caractère général (3)	505 000,00	490 670,14	5 578,24	496 248,38	98,27	0,00
012	Charges de personnel et frais assimilés (3)	909 900,00	896 016,88	0,00	896 016,88	98,47	0,00
014	Atténuations de produits	0,00	0,00	0,00	0,00	0,00	0,00
016	APA	0,00	0,00	0,00	0,00	0,00	0,00
017	RSA / Régularisations de RMI	0,00	0,00	0,00	0,00	0,00	0,00
65	Autres charges de gestion courante (sauf 6586)	316 000,00	292 832,00	2 047,00	294 879,00	93,32	0,00
6586	Frais fonctionnement des groupes d'élus	0,00	0,00	0,00	0,00	0,00	0,00
Total des dépenses de gestion des services		1 730 900,00	1 679 519,02	7 625,24	1 687 144,26	97,47	0,00
66	Charges financières	49 000,00	43 256,65	0,00	43 256,65	88,28	0,00
67	Charges spécifiques	1 000,00	0,00	0,00	0,00	0,00	0,00
68	Dotations aux provisions, dépréciations (semi-budgétaires)	0,00	0,00	0,00	0,00	0,00	0,00
Total des dépenses réelles et mixtes		1 780 900,00	1 722 775,67	7 625,24	1 730 400,91	97,16	0,00
023	<i>Virement à la section d'investissement</i>	120 000,00					
042	<i>Opérations ordre transf. entre sections (2)</i>	57 100,00	59 677,00	0,00	59 677,00	104,51	0,00
043	<i>Opérations ordre intérieur de la section</i>	0,00	0,00	0,00	0,00	0,00	0,00
Total des dépenses d'ordre de fonctionnement (3)		177 100,00	59 677,00	0,00	59 677,00	33,70	0,00
Total des dépenses de fonctionnement de l'exercice		1 958 000,00	1 782 452,67	7 625,24	1 790 077,91	91,42	0,00
002 Déficit de fonctionnement reporté de N-1		0,00					
Total des dépenses de la section de fonctionnement		1 958 000,00	1 782 452,67	7 625,24	1 790 077,91		0,00

(1) Dépenses engagées non mandatées.

CMNE ST ETIENNE DE FONTBELLON - BUDGET COMMUNAL - CFU - 2025

(2) Les comptes 68 peuvent figurer dans le détail du chapitre si la collectivité a opté pour le régime des provisions budgétaires, conformément aux dispositions législatives et réglementaires applicables.

(3) DF 042 = RI 040 ; DF 043 = RF 043



II – EXECUTION BUDGETAIRE	II
RECETTES DE FONCTIONNEMENT – VUE D’ENSEMBLE	A2.2

Chapitre	Intitulé	Prévisions (a) (BP + DM + RAR N-1)	Réalisations Titres émis (b)	Rattachements (c)	Total réalisations (d = b+c)	Taux de réalisation (d/a)	Restes à réaliser au 31 /12 (1)
013	Atténuations de charges	15 000,00	6 122,95	0,00	6 122,95	40,82	0,00
016	APA	0,00	0,00	0,00	0,00	0,00	0,00
017	RSA / Régularisations de RMI	0,00	0,00	0,00	0,00	0,00	0,00
70	Prod. services, domaine, ventes diverses	95 600,00	97 182,21	0,00	97 182,21	101,66	0,00
73	Impôts et taxes (sauf 731)	568 000,00	578 858,60	0,00	578 858,60	101,91	0,00
731	Fiscalité locale	768 400,00	759 145,00	0,00	759 145,00	98,80	0,00
74	Dotations et participations	306 183,00	361 311,29	0,00	361 311,29	118,01	0,00
75	Autres produits de gestion courante	74 817,00	87 643,44	0,00	87 643,44	117,14	0,00
Total des recettes de gestion des services		1 828 000,00	1 890 263,49	0,00	1 890 263,49	103,41	0,00
76	Produits financiers	0,00	0,00	0,00	0,00	0,00	0,00
77	Produits spécifiques	0,00	2 580,00	0,00	2 580,00	0,00	0,00
78	Reprises amort., dépréciations, prov. (semi-budgétaires)	0,00	0,00	0,00	0,00	0,00	0,00
Total des recettes réelles et mixtes		1 828 000,00	1 892 843,49	0,00	1 892 843,49	103,55	0,00
042	Opérations ordre transf. entre sections (2)	30 000,00	29 986,12	0,00	29 986,12	99,95	0,00
043	Opérations ordre intérieur de la section	0,00	0,00	0,00	0,00	0,00	0,00
Total des recettes d'ordre (3)		30 000,00	29 986,12	0,00	29 986,12	99,95	0,00
Total des recettes de fonctionnement de l'exercice		1 858 000,00	1 922 829,61	0,00	1 922 829,61	103,49	0,00
002 Excédent de fonctionnement reporté de N-1		100 000,00					
Total des recettes de la section de fonctionnement		1 958 000,00	1 922 829,61	0,00	1 922 829,61		0,00

(1) Recettes justifiées non titrées.

(2) Les comptes 78 peuvent figurer dans le détail du chapitre si la collectivité a opté pour le régime des provisions budgétaires, conformément aux dispositions législatives et réglementaires applicables.

(3) RF 042 = DI 040

II - EXÉCUTION BUDGÉTAIRE	II
Dépenses d'investissement - Vue détaillée	B1

Chapitre / Article	Intitulé	Prévisions (a)	Émissions (b)	Annulations (c)	Réalisations nettes (d=b-c)	Solde prévisions / réalisations (a-d)
total chapitre 018	RSA					
2051	Concessions et droits similaires		807,00		807,00	
total chapitre 20	Immobilisations incorporelles (sauf 204)	53 000,00	807,00		807,00	52 193,00
2041582	Bâtiments et installations		25 663,78		25 663,78	
total chapitre 204	Subventions d'équipement versées	59 000,00	25 663,78		25 663,78	33 336,22
2112	Terrains de voirie		6 021,00		6 021,00	
2128	Autres agencements et aménagements		67 491,24		67 491,24	
21312	Bâtiments scolaires		681,80		681,80	
21351	Bâtiments publics		18 216,00		18 216,00	
2138	Autres constructions		47 857,85		47 857,85	
2151	Réseaux de voirie		24 725,40		24 725,40	
2152	Installations de voirie		6 486,48		6 486,48	
21568	Autre matériel et outillage d'incendie et de défense civile		219,00		219,00	
2158	Autres installations, matériel et outillage techniques		4 522,42		4 522,42	
21828	Autres matériels de transport		1 490,00		1 490,00	
21831	Matériel informatique scolaire		1 678,10		1 678,10	
21838	Autre matériel informatique		30 096,36		30 096,36	
21841	Matériel de bureau et mobilier scolaires		2 597,18		2 597,18	
21848	Autres matériels de bureau et mobiliers		2 067,60		2 067,60	
2188	Autres		14 392,99		14 392,99	
total chapitre 21	Immobilisations corporelles	811 900,00	228 543,42		228 543,42	583 356,58
total chapitre 22	Immobilisations reçues en affectation					
2312	Agencements et aménagements de terrains		32 524,86		32 524,86	
2313	Constructions		6 786,41		6 786,41	
total chapitre 23	Immobilisations en cours (sauf 2324)	92 700,00	39 311,27		39 311,27	53 388,73

II - EXÉCUTION BUDGÉTAIRE						II
Dépenses d'investissement - Vue détaillée						B1

Chapitre / Article	Intitulé	Prévisions (a)	Émissions (b)	Annulations (c)	Réalisations nettes (d=b-c)	Solde prévisions / réalisations (a-d)
Total des dépenses d'équipement		1 016 600,00	294 325,47		294 325,47	722 274,53
total chapitre 10	Dotations, fonds divers et réserves					
total chapitre 13	Subventions d'investissement					
1641	Emprunts en euros		465 155,11		465 155,11	
total chapitre 16	Emprunts et dettes assimilées (sauf 1688 non budgétaire)	465 500,00	465 155,11		465 155,11	344,89
total chapitre 18	Compte de liaison : affectation (budgets annexes - régies non personnalisées)					
total chapitre 26	Participations et créances rattachées à des participations					
total chapitre 27	Autres immobilisations financières					
Total des dépenses financières		465 500,00	465 155,11		465 155,11	344,89
total	Chapitres d'opérations pour compte de tiers					
Total des dépenses réelles d'investissement		1 482 100,00	759 480,58		759 480,58	722 619,42
2128	Autres agencements et aménagements		7 668,88		7 668,88	
21314	Bâtiments culturels et sportifs		12 673,13		12 673,13	
21318	Autres bâtiments publics		9 644,11		9 644,11	
total chapitre 040	Opérations d'ordre de transferts entre sections	30 000,00	29 986,12		29 986,12	13,88
2041582	Bâtiments et installations		59 088,42		59 088,42	
2112	Terrains de voirie		42 946,28		42 946,28	
total chapitre 041	Opérations patrimoniales	102 035,42	102 034,70		102 034,70	0,72
Total des dépenses d'ordre en investissement		132 035,42	132 020,82		132 020,82	14,60
Total des dépenses d'investissement de l'exercice		1 614 135,42	891 501,40		891 501,40	722 634,02

II - EXÉCUTION BUDGÉTAIRE	II
Dépenses d'investissement - Vue détaillée	B1

Chapitre / Article	Intitulé	Prévisions (a)	Émissions (b)	Annulations (c)	Réalisations nettes (d=b-c)	Solde prévisions / réalisations (a-d)
001 Solde d'exécution de la section d'investissement reporté						
Total des dépenses de la section d'investissement		1 614 135,42	891 501,40		891 501,40	722 634,02



II - EXÉCUTION BUDGÉTAIRE	II
Recettes d'investissement - Vue détaillée	B2

Chapitre / Article	Intitulé	Prévisions (a)	Émissions (b)	Annulations (c)	Réalisations nettes (d=b-c)	Solde prévisions / réalisations (a-d)
total chapitre 018	RSA					
1322	Régions		113 365,00		113 365,00	
1323	Départements		45 562,00		45 562,00	
13251	GFP de rattachement		30 172,63		30 172,63	
1328	Autres		90 920,30		90 920,30	
total chapitre 13	Subventions d'investissement	575 613,00	280 019,93		280 019,93	295 593,07
total chapitre 16	Emprunts et dettes assimilées					
total chapitre 20	Immobilisations incorporelles (sauf 204)					
total chapitre 204	Subventions d'équipement versées					
2116	Cimetière		28 290,00		28 290,00	
total chapitre 21	Immobilisations corporelles		28 290,00		28 290,00	-28 290,00
total chapitre 22	Immobilisations reçues en affectation					
2315	Installations, matériel et outillage techniques		4 500,00		4 500,00	
total chapitre 23	Immobilisations en cours (sauf 2324)		4 500,00		4 500,00	-4 500,00
10222	F.C.T.V.A.		245 813,86		245 813,86	
10226	Taxe d'aménagement		40 242,47		40 242,47	
1068	Excédents de fonctionnement capitalisés		249 531,58		249 531,58	
total chapitre 10	Dotations, fonds divers et réserves	474 145,57	535 587,91		535 587,91	-61 442,34
total chapitre 18	Compte de liaison : affectation (budgets annexes - régies non personnalisées)					
total chapitre 26	Participations et créances rattachées à des participations					
total chapitre 27	Autres immobilisations financières					
total chapitre 024	Produits des cessions d'immobilisations	-2 580,00				
total	Chapitres d'opérations pour compte de tiers					
Total des recettes réelles d'investissement		1 047 178,57	848 397,84		848 397,84	198 780,73
total chapitre 021	Virement de la section de fonctionnement	120 000,00				

II - EXÉCUTION BUDGÉTAIRE	II
Recettes d'investissement - Vue détaillée	B2

Chapitre / Article	Intitulé	Prévisions (a)	Émissions (b)	Annulations (c)	Réalisations nettes (d=b-c)	Solde prévisions / réalisations (a-d)
2112	Terrains de voirie		2 580,00		2 580,00	
28041511	Biens mobiliers, matériel et études		34 381,00		34 381,00	
28041512	Bâtiments et installations		13 614,00		13 614,00	
28041582	Bâtiments et installations		8 502,00		8 502,00	
280421	Biens mobiliers, matériel et études		600,00		600,00	
total chapitre 040	Opérations d'ordre de transferts entre sections	59 680,00	59 677,00		59 677,00	3,00
1328	Autres		42 946,28		42 946,28	
2315	Installations, matériel et outillage techniques		59 088,42		59 088,42	
total chapitre 041	Opérations patrimoniales	102 035,42	102 034,70		102 034,70	0,72
Total des recettes d'ordre en investissement		281 715,42	161 711,70		161 711,70	120 003,72
Total des recettes d'investissement de l'exercice		1 328 893,99	1 010 109,54		1 010 109,54	318 784,45
001 Solde d'exécution de la section d'investissement reporté		285 241,43				
Total des recettes de la section d'investissement		1 614 135,42	1 010 109,54		1 010 109,54	604 025,88

II – EXECUTION BUDGETAIRE	II
OPERATIONS D'EQUIPEMENT – DETAIL DES CHAPITRES ET ARTICLES	C1

Cet état ne contient pas d'information.



II - EXÉCUTION BUDGÉTAIRE	II
Dépenses de fonctionnement - Vue détaillée	D1

Chapitre / Article	Intitulé	Prévisions (a)	Émissions (b)	Annulations (c)	Réalisations nettes (d=b-c)	Solde prévisions / réalisations (a-d)
60611	Eau et assainissement		6 005,38		6 005,38	
60612	Énergie - Électricité		80 299,41		80 299,41	
60613	Chauffage urbain		1 706,65		1 706,65	
60621	Combustibles		24 440,78		24 440,78	
60622	Carburants		3 265,66		3 265,66	
60623	Alimentation		672,70		672,70	
60628	Autres fournitures non stockées		381,60		381,60	
60631	Fournitures d'entretien		8 039,47		8 039,47	
60632	Fournitures de petit équipement		52 466,49	4 122,00	48 344,49	
60633	Fournitures de voirie		5 144,54		5 144,54	
60636	Habillement et Vêtements de travail		3 123,62		3 123,62	
6064	Fournitures administratives		5 778,63		5 778,63	
6067	Fournitures scolaires		11 134,78		11 134,78	
6068	Autres matières et fournitures.		10 218,12		10 218,12	
611	Contrats de prestations de services		69 422,09		69 422,09	
61351	Matériel roulant		4 241,32		4 241,32	
61358	Autres		23 698,32		23 698,32	
615221	Bâtiments publics		6 979,82		6 979,82	
615228	Autres bâtiments		2 619,42		2 619,42	
615231	Voiries		23 874,19		23 874,19	
615232	Réseaux		9 310,48		9 310,48	
61551	Matériel roulant		5 868,05		5 868,05	
61558	Autres biens mobiliers		12 587,21		12 587,21	
6156	Maintenance		34 906,92		34 906,92	
6161	Multirisques		18 794,96		18 794,96	
617	Études et recherches		4 500,00		4 500,00	

II - EXÉCUTION BUDGÉTAIRE						II
Dépenses de fonctionnement - Vue détaillée						D1

Chapitre / Article	Intitulé	Prévisions (a)	Émissions (b)	Annulations (c)	Réalisations nettes (d=b-c)	Solde prévisions / réalisations (a-d)
6225	Indemnités au comptable et aux régisseurs		140,00		140,00	
62268	Autres honoraires, conseils...		20 661,50		20 661,50	
6227	Frais d'actes et de contentieux		360,00		360,00	
6228	Divers		204,32		204,32	
6231	Annonces et insertions		394,00		394,00	
6232	Fêtes et cérémonies		8 401,01		8 401,01	
6234	Réceptions		12 644,46		12 644,46	
6236	Catalogues et imprimés		2 893,83		2 893,83	
6238	Divers		186,60		186,60	
6251	Voyages, déplacements et missions		225,24		225,24	
6261	Frais d'affranchissement		4 093,12		4 093,12	
6262	Frais de télécommunications		7 235,85		7 235,85	
627	Services bancaires et assimilés.		346,68		346,68	
6281	Concours divers (cotisations...)		4 401,72	75,96	4 325,76	
62875	Aux communes membres du GFP		102,00		102,00	
6288	Autres		1 337,40		1 337,40	
63512	Taxes foncières		7 338,00		7 338,00	
total chapitre 011	Charges à caractère général	505 000,00	500 446,34	4 197,96	496 248,38	8 751,62
6218	Autre personnel extérieur		404,60		404,60	
6332	Cotisations versées au F.N.A.L.		2 577,37	176,15	2 401,22	
6336	Cotisations au CNFPT et au centre de gestion de la fonction publique territoriale		9 372,06	635,20	8 736,86	
6338	Autres impôts, taxes et versements assimilés sur rémunérations		1 626,25	111,83	1 514,42	
64111	Rémunération principale		427 321,66	32 879,99	394 441,67	
64112	Supplément familial de traitement et indemnité de résidence		5 961,24	459,79	5 501,45	
64113	NBI		2 539,30	270,75	2 268,55	

II - EXÉCUTION BUDGÉTAIRE	II
Dépenses de fonctionnement - Vue détaillée	D1

Chapitre / Article	Intitulé	Prévisions (a)	Émissions (b)	Annulations (c)	Réalisations nettes (d=b-c)	Solde prévisions / réalisations (a-d)
64118	Autres indemnités.		83 028,55	5 286,04	77 742,51	
64131	Rémunérations		69 319,76	1 568,29	67 751,47	
64132	Supplément familial de traitement et indemnité de résidence		644,66	2,29	642,37	
64136	Indemnités liées à la perte d'emploi		1 863,77		1 863,77	
64138	Primes et autres indemnités		5 292,03	0,07	5 291,96	
64168	Autres emplois aidés		8 443,97	1 029,14	7 414,83	
6451	Cotisations à l'U.R.S.S.A.F.		97 972,72	5 822,12	92 150,60	
6453	Cotisations aux caisses de retraite		150 752,74	12 188,29	138 564,45	
6454	Cotisations aux A.S.S.E.D.I.C		3 433,16	105,82	3 327,34	
6455	Cotisations pour assurance du personnel		55 973,40		55 973,40	
6458	Cotisations aux autres organismes sociaux.		3 081,29	247,36	2 833,93	
6474	Versements aux oeuvres sociales		4 218,00		4 218,00	
6475	Médecine du travail, pharmacie		1 770,48		1 770,48	
6488	Autres		21 203,00		21 203,00	
total chapitre 012	Charges de personnel et frais assimilés	909 900,00	956 800,01	60 783,13	896 016,88	13 883,12
total chapitre 014	Atténuations de produits					
total chapitre 016	APA					
total chapitre 017	RSA/Régularisations de RMI					
65311	Indemnités de fonction		89 083,27	6 852,69	82 230,58	
65312	Frais de mission et de déplacement		34,00		34,00	
65313	Cotisations de retraite		3 780,50	291,00	3 489,50	
65314	Cotisations de sécurité sociale - part patronale		8 227,44	632,88	7 594,56	
65315	Formation		982,00		982,00	
653172	Cotisations au fonds de financement de l'allocation de fin de mandat		48,93		48,93	
6553	Service d'incendie		78 214,00		78 214,00	

II - EXÉCUTION BUDGÉTAIRE						II
Dépenses de fonctionnement - Vue détaillée						D1

Chapitre / Article	Intitulé	Prévisions (a)	Émissions (b)	Annulations (c)	Réalisations nettes (d=b-c)	Solde prévisions / réalisations (a-d)
6558	Autres contributions obligatoires		77 602,01		77 602,01	
65736211	non dotés de la personnalité morale		21 300,00		21 300,00	
65748	Autres personnes de droit privé		23 095,00		23 095,00	
65818	Autres		287,29		287,29	
65888	Autres		1,13		1,13	
total chapitre 65	Autres charges de gestion courante (sauf 6586)	316 000,00	302 655,57	7 776,57	294 879,00	21 121,00
total chapitre 6586	Frais de fonctionnement des groupes d'élus (1)					
Total des dépenses de gestion des services		1 730 900,00	1 759 901,92	72 757,66	1 687 144,26	43 755,74
66111	Intérêts réglés à l'échéance		43 256,65		43 256,65	
total chapitre 66	Charges financières	49 000,00	43 256,65		43 256,65	5 743,35
total chapitre 67	Charges spécifiques	1 000,00				1 000,00
total chapitre 68	Dotations aux provisions					
Total des dépenses réelles et mixtes		1 780 900,00	1 803 158,57	72 757,66	1 730 400,91	50 499,09
<i>total chapitre 023</i>	<i>Virement à la section d'investissement</i>	<i>120 000,00</i>				
675	Valeurs comptables des immobilisations cédées		2 580,00		2 580,00	
6811	Dotations aux amortissements des immobilisations incorporelles et corporelles		57 097,00		57 097,00	
total chapitre 042	Opérations d'ordre de transfert entre sections	59 680,00	59 677,00		59 677,00	3,00
total chapitre 043	Opérations d'ordre à l'intérieur de la section de fonctionnement					
Total des dépenses d'ordre de fonctionnement		179 680,00	59 677,00		59 677,00	120 003,00
Total des dépenses de fonctionnement de l'exercice		1 960 580,00	1 862 835,57	72 757,66	1 790 077,91	170 502,09
002 Résultat de fonctionnement reporté						
Total des dépenses de la section de fonctionnement		1 960 580,00	1 862 835,57	72 757,66	1 790 077,91	170 502,09

II - EXECUTION BUDGETAIRE	II
Dépenses de fonctionnement - Vue détaillée	D1

(1) Collectivités de plus de 100 000 habitants



II - EXÉCUTION BUDGÉTAIRE	II
Recettes de fonctionnement - Vue détaillée	D2

Chapitre / Article	Intitulé	Prévisions (a)	Émissions (b)	Annulations (c)	Réalisations nettes (d=b-c)	Solde prévisions / réalisations (a-d)
6419	Remboursements sur rémunérations du personnel		6 122,95		6 122,95	
total chapitre 013	Atténuations de charges	15 000,00	6 122,95		6 122,95	8 877,05
total chapitre 016	APA					
total chapitre 017	RSA/Régularisations de RMI					
70311	Concession dans les cimetières (produit net)		1 933,33		1 933,33	
70323	Redevance d'occupation du domaine public		3 829,76		3 829,76	
7067	Redevances et droits des services périscolaires et d'enseignement		78 336,03		78 336,03	
7083	Locations diverses (autres qu'immeubles)		7 940,00		7 940,00	
70848	aux autres organismes		5 143,09		5 143,09	
total chapitre 70	Produits des services, du domaine et ventes diverses	95 600,00	97 182,21		97 182,21	-1 582,21
73211	Attribution de compensation		475 079,60		475 079,60	
732221	Fonds de péréquation des ressources communales et intercommunales		43 950,00		43 950,00	
73223	Fonds départemental des DMTO pour les communes de moins de 5 000 habitants		59 829,00		59 829,00	
total chapitre 73	Impôts et taxes (sauf 731)	568 000,00	578 858,60		578 858,60	-10 858,60
73111	Impôts directs locaux		758 713,00		758 713,00	
73118	Autres contributions directes		432,00		432,00	
total chapitre 731	Fiscalité locale	768 400,00	759 145,00		759 145,00	9 255,00
74111	Dotation forfaitaire des communes		222 046,00		222 046,00	
741121	Dotation de solidarité rurale (DSR) des communes		58 183,00		58 183,00	
742	Dotations aux élus locaux		333,00		333,00	
744	FCTVA		1 234,12		1 234,12	
74713	Fonds d'appui aux politiques d'insertion		4 835,67		4 835,67	
74741	Communes membres du GFP		8 616,50		8 616,50	
74748	Autres communes		9 350,00		9 350,00	

II - EXÉCUTION BUDGÉTAIRE						II
Recettes de fonctionnement - Vue détaillée						D2

Chapitre / Article	Intitulé	Prévisions (a)	Émissions (b)	Annulations (c)	Réalisations nettes (d=b-c)	Solde prévisions / réalisations (a-d)
74833	État - Compensation au titre des exonérations de taxes foncières		6 543,00		6 543,00	
74834	État - compensation au titre des exonérations de taxe d'habitation		170,00		170,00	
74836	Attribution du fonds départemental de péréquation de la taxe professionnelle		50 000,00		50 000,00	
total chapitre 74	Dotations et participations	306 183,00	361 311,29		361 311,29	-55 128,29
752	Revenus des immeubles		27 186,04	331,17	26 854,87	
75811	Redevances pour concessions, brevets, licences, marques, procédés, logiciels, droits et valeurs similaires		1 440,00		1 440,00	
75888	Autres		59 610,27	261,70	59 348,57	
total chapitre 75	Autres produits de gestion courante	74 817,00	88 236,31	592,87	87 643,44	-12 826,44
Total des recettes de gestion des services		1 828 000,00	1 890 856,36	592,87	1 890 263,49	-62 263,49
total chapitre 76	Produits financiers					
775	Produits des cessions d'immobilisations		2 580,00		2 580,00	
total chapitre 77	Produits spécifiques	2 580,00	2 580,00		2 580,00	
total chapitre 78	Reprises sur provisions					
Total des recettes réelles et mixtes		1 830 580,00	1 893 436,36	592,87	1 892 843,49	-62 263,49
722	Immobilisations corporelles		29 986,12		29 986,12	
total chapitre 042	Opérations d'ordre de transfert entre sections	30 000,00	29 986,12		29 986,12	13,88
total chapitre 043	Opérations d'ordre à l'intérieur de la section de fonctionnement					
Total des recettes d'ordre de fonctionnement		30 000,00	29 986,12		29 986,12	13,88
Total des recettes de fonctionnement de l'exercice		1 860 580,00	1 923 422,48	592,87	1 922 829,61	-62 249,61
002 Résultat de fonctionnement reporté		100 000,00				

II - EXÉCUTION BUDGÉTAIRE	II
Recettes de fonctionnement - Vue détaillée	D2

Chapitre / Article	Intitulé	Prévisions (a)	Émissions (b)	Annulations (c)	Réalizations nettes (d=b-c)	Solde prévisions / réalisations (a-d)
Total des recettes de la section de fonctionnement		1 960 580,00	1 923 422,48	592,87	1 922 829,61	37 750,39



III – ÉTATS FINANCIERS	III
Bilan (en euros)	A

ACTIF	Note	Exercice N			Exercice N-1
		BRUT	amortissements, dépréciations	NET	NET
ACTIF IMMOBILISÉ					
IMMOBILISATIONS INCORPORELLES					
Subventions d'investissement versées		736 217,98	392 316,34	343 901,64	316 246,44
Autres immobilisations incorporelles		132 435,09	69 237,33	63 197,76	62 390,76
Immobilisations incorporelles en cours					
IMMOBILISATIONS CORPORELLES					
Terrains		2 735 980,31		2 735 980,31	1 240 495,71
Constructions		9 009 323,38		9 009 323,38	8 390 432,26
Réseaux et installations de voirie		6 825 933,76		6 825 933,76	6 794 721,88
Réseaux divers		644 041,77		644 041,77	644 041,77
Installations techniques, agencements et matériel		361 956,79		361 956,79	336 115,85
Immobilisations mises en concessions ou affermées					
Autres		651 947,62		651 947,62	606 250,65
Immobilisations corporelles en cours					1 982 356,10
DROITS DE RETOUR RELATIFS AUX BIENS MIS A DISPOSITION OU AFFECTÉS		1 219 994,67		1 219 994,67	1 219 994,67
IMMOBILISATIONS FINANCIÈRES					
TOTAL ACTIF IMMOBILISÉ (I)		22 317 831,37	461 553,67	21 856 277,70	21 593 046,09
ACTIF CIRCULANT					
STOCKS					
CRÉANCES					
Créances sur des entités publiques, des organismes internationaux et la Commission européenne					
Créances sur les redevables et comptes rattachés		2 644,24		2 644,24	14 625,63
Avances et acomptes versés par la collectivité					
Créances correspondant à des opérations pour compte de tiers					
Créances sur budgets annexes					
Créances sur les autres débiteurs					
CHARGES CONSTATÉES D'AVANCE					

III – ÉTATS FINANCIERS	III
Bilan (en euros)	A

ACTIF	Note	Exercice N			Exercice N-1
		BRUT	amortissements, dépréciations	NET	NET
TOTAL ACTIF CIRCULANT (HORS TRÉSORERIE) (II)		2 644,24		2 644,24	14 625,63
TRÉSORERIE					
VALEURS MOBILIÈRES DE PLACEMENT					
DISPONIBILITÉS		657 845,43		657 845,43	638 224,04
AUTRES					
TOTAL TRÉSORERIE (III)		657 845,43		657 845,43	638 224,04
COMPTES DE REGULARISATION (dont primes de remboursement des obligations) (IV)					
ÉCARTS DE CONVERSION ACTIF (V)					
TOTAL GÉNÉRAL (I + II + III + IV + V)		22 978 321,04	461 553,67	22 516 767,37	22 245 895,76

III – ÉTATS FINANCIERS	III
Bilan (en euros)	A

FONDS PROPRES ET PASSIF	Note	Exercice N	Exercice N-1
FONDS PROPRES			
APPORTS NON RATTACHÉS A UN ACTIF DÉTERMINÉ			
Dotations		1 039 178,43	1 039 178,43
Fonds globalisés		4 824 212,80	4 538 156,47
SUBVENTIONS D'INVESTISSEMENT			
Rattachées à un actif amortissable			
Rattachées à un actif non amortissable		4 562 223,36	4 239 257,15
NEUTRALISATIONS ET RÉGULARISATIONS		514 746,00	526 305,26
RÉSERVES		8 896 140,84	8 646 609,26
REPORT A NOUVEAU		100 000,00	100 000,00
RÉSULTAT DE L'EXERCICE		132 751,70	249 531,58
DROITS DU CONCÉDANT ET DE L'AFFERMANT			
DROITS DE L'AFFECTANT ET DU REMETTANT		843 962,72	843 962,72
TOTAL FONDS PROPRES (I)		20 913 215,85	20 183 000,87
PASSIF			
PROVISIONS POUR RISQUES ET CHARGES			
PROVISIONS POUR RISQUES			
PROVISIONS POUR CHARGES			
TOTAL PROVISIONS POUR RISQUES ET CHARGES (1)			
DETTES FINANCIÈRES			
EMPRUNTS OBLIGATAIRES			
EMPRUNTS SOUSCRITS AUPRÈS DES ÉTABLISSEMENTS DE CRÉDIT		1 579 663,12	2 044 818,23
DETTES FINANCIÈRES ET AUTRES EMPRUNTS			
TOTAL DETTES FINANCIÈRES (2)		1 579 663,12	2 044 818,23
DETTES NON FINANCIÈRES			
Dettes fournisseurs et comptes rattachés		14 100,50	7 393,67
Dettes fiscales et sociales			
Avances et acomptes reçus			
Dettes correspondant à des opérations pour compte de tiers			

III – ÉTATS FINANCIERS	III
Bilan (en euros)	A

FONDS PROPRES ET PASSIF	Note	Exercice N	Exercice N-1
Fonds gérés par la collectivité			
Dettes sur budgets annexes		9 787,90	5 889,06
Autres dettes non financières			4 793,93
PRODUITS CONSTATÉS D'AVANCE			
TOTAL DETTES NON FINANCIÈRES (3)		23 888,40	18 076,66
TRÉSORERIE			
AUTRES ÉLÉMENTS DE TRÉSORERIE PASSIVE			
TOTAL TRÉSORERIE (4)			
TOTAL PASSIF (II) = (1+2+3+4)		1 603 551,52	2 062 894,89
COMPTES DE RÉGULARISATION (III)			
ÉCARTS DE CONVERSION PASSIF (IV)			
TOTAL GÉNÉRAL (I+II+III+IV)		22 516 767,37	22 245 895,76

III – ÉTATS FINANCIERS	III
Compte de résultat (en euros)	B

	Note	Exercice N	Exercice N-1	Variation
PRODUITS DE FONCTIONNEMENT				
PRODUITS SANS CONTREPARTIE DIRECTE (ou subventions et produits assimilés)				
Dotations de l'état		281 796,12	273 931,75	7 864,37
Participations		22 802,17	19 192,51	3 609,66
Compensations, autres attributions et autres participations		56 713,00	7 043,50	49 669,50
Dons et legs				
Impôts et taxes		1 338 003,60	1 336 348,84	1 654,76
PRODUITS AVEC CONTREPARTIE DIRECTE				
Ventes de biens ou prestations de services		97 182,21	96 221,93	960,28
Produits des cessions d'actifs		2 580,00		2 580,00
Autres produits de gestion		87 643,44	111 381,92	-23 738,48
Production stockée et immobilisée		29 986,12		29 986,12
AUTRES PRODUITS				
Reprises sur amortissement, dépréciations, provisions et transferts de charges			6 539,00	-6 539,00
Reprises du financement rattaché à un actif				
Neutralisation des amortissements, dépréciations et provisions				
Neutralisation des moins-values de cession				
TOTAL PRODUITS DE FONCTIONNEMENT (I)		1 916 706,66	1 850 659,45	66 047,21
CHARGES DE FONCTIONNEMENT				
Achats et charges externes		489 314,98	428 309,83	61 005,15
Charges de personnel		876 836,83	803 485,96	73 350,87
<i>Dont salaires, traitements et rémunérations diverses</i>		<i>577 998,63</i>	<i>543 102,63</i>	<i>34 896,00</i>
<i>Dont charges sociales</i>		<i>298 838,20</i>	<i>260 383,33</i>	<i>38 454,87</i>
Indemnités des élus (et membres du CESR)		94 379,57	94 404,37	-24,80
Autres charges de fonctionnement (dont pertes sur créances irrécouvrables)		288,42	6 248,75	-5 960,33
Impôts et taxes		19 990,50	17 099,10	2 891,40
Dotations aux amortissements, dépréciations, provisions		57 097,00	57 241,00	-144,00
Valeurs nettes comptables des éléments d'actifs cédés		2 580,00		2 580,00
Neutralisation des dépréciations et provisions				

III – ÉTATS FINANCIERS	III
Compte de résultat (en euros)	B

	Note	Exercice N	Exercice N-1	Variation
Neutralisation des plus-values de cession				
TOTAL CHARGES DE FONCTIONNEMENT (II)		1 540 487,30	1 406 789,01	133 698,29
CHARGES D'INTERVENTION				
Dispositifs d'intervention pour compte propre		122 609,00	115 518,56	7 090,44
<i>Dont ménages</i>				
<i>Dont personnes morales de droit privé</i>		23 095,00	16 080,00	7 015,00
<i>Dont collectivités territoriales</i>				
<i>Dont autres organismes publics</i>		99 514,00	99 438,56	75,44
<i>Dont établissements d'enseignement</i>				
Charges résultant de la mise en jeu de la garantie de la collectivité				
Autres charges		77 602,01	37 385,79	40 216,22
TOTAL CHARGES D'INTERVENTION (III)		200 211,01	152 904,35	47 306,66
PRODUITS (ou CHARGES) NETS DE L'ACTIVITE (IV = I - II - III)		176 008,35	290 966,09	-114 957,74
PRODUITS FINANCIERS				
Produits des participations et des prêts				
Produits des valeurs mobilières de placement				
Produits nets sur cessions de valeurs mobilières de placement				
Autres produits financiers				
Reprises sur amortissements, dépréciations, provisions financières et transferts de charges				
TOTAL PRODUITS FINANCIERS (V)				
CHARGES FINANCIERES				
Charges d'intérêts		43 256,65	40 663,78	2 592,87
Charges nettes sur cessions de valeurs mobilières de placement			19,13	-19,13
Autres charges financières			751,60	-751,60
Dotations aux amortissements, aux dépréciations et aux provisions financières				
TOTAL CHARGES FINANCIERES (VI)		43 256,65	41 434,51	1 822,14
PRODUITS (ou CHARGES) FINANCIERS NETS (VII = V - VI)		-43 256,65	-41 434,51	-1 822,14
RESULTAT DE L'EXERCICE (VIII = IV + VII)		132 751,70	249 531,58	-116 779,88

III – ÉTATS FINANCIERS	III
Annexe	C

L'annexe est une pièce jointe au compte financier unique pour les collectivités ayant recours à la certification des comptes.

Pour les autres collectivités, cet état est SANS OBJET.



III – ÉTATS FINANCIERS	III
Balance des comptes	D

Numéro de compte	Libellé du compte	Balance d'entrée		Opérations non budgétaires		Opérations budgétaires		Total		Soldes	
		Débit	Crédit	Débit	Crédit	Débit	Crédit	Débit	Crédit	Débit	Crédit
1021	Dotations		1 036 970,95						1 036 970,95		1 036 970,95
10222	F.C.T.V.A.		2 614 267,06				245 813,86		2 860 080,92		2 860 080,92
10226	Taxe d'aménagement		1 030 572,60				40 242,47		1 070 815,07		1 070 815,07
10228	Autres fonds d'investissement		893 316,81						893 316,81		893 316,81
	Sous Total compte 1022		4 538 156,47				286 056,33		4 824 212,80		4 824 212,80
10251	Dons et legs en capital		2 207,48						2 207,48		2 207,48
	Sous Total compte 1025		2 207,48						2 207,48		2 207,48
	Sous Total compte 102		5 577 334,90				286 056,33		5 863 391,23		5 863 391,23
1068	Excédents de fonctionnement capitalisés		8 646 609,26				249 531,58		8 896 140,84		8 896 140,84
	Sous Total compte 106		8 646 609,26				249 531,58		8 896 140,84		8 896 140,84
	Sous Total compte 10		14 223 944,16				535 587,91		14 759 532,07		14 759 532,07
110	Report à nouveau (solde créditeur)		100 000,00	249 531,58	249 531,58			249 531,58	349 531,58		100 000,00
	Sous Total compte 11		100 000,00	249 531,58	249 531,58			249 531,58	349 531,58		100 000,00
12	RÉSULTAT DE L'EXERCICE (Excédentaire ou)		249 531,58	249 531,58				249 531,58	249 531,58		
	Sous Total compte 12		249 531,58	249 531,58				249 531,58	249 531,58		
1321	État et établissements nationaux		1 026 528,43						1 026 528,43		1 026 528,43
1322	Régions		396 554,68				113 365,00		509 919,68		509 919,68
1323	Départements		938 374,44				45 562,00		983 936,44		983 936,44
13251	GFP de rattachement		1 101 696,63				30 172,63		1 131 869,26		1 131 869,26
	Sous Total compte 1325		1 101 696,63				30 172,63		1 131 869,26		1 131 869,26
1328	Autres		444 157,65				133 866,58		578 024,23		578 024,23
	Sous Total compte 132		3 907 311,83				322 966,21		4 230 278,04		4 230 278,04

III – ÉTATS FINANCIERS	III
Balance des comptes	D

Numéro de compte	Libellé du compte	Balance d'entrée		Opérations non budgétaires		Opérations budgétaires		Total		Soldes	
		Débit	Crédit	Débit	Crédit	Débit	Crédit	Débit	Crédit	Débit	Crédit
1345	Amendes de radars automatiques et amende		6 438,38						6 438,38		6 438,38
13461	Dotations d'équipement des territoires ru		315 235,93						315 235,93		315 235,93
	Sous Total compte 1346		315 235,93						315 235,93		315 235,93
	Sous Total compte 134		321 674,31						321 674,31		321 674,31
1383	Départements		10 234,05						10 234,05		10 234,05
1388	Autres		36,96						36,96		36,96
	Sous Total compte 138		10 271,01						10 271,01		10 271,01
	Sous Total compte 13		4 239 257,15				322 966,21		4 562 223,36		4 562 223,36
1641	Emprunts en euros		2 044 818,23			465 155,11		465 155,11	2 044 818,23		1 579 663,12
	Sous Total compte 164		2 044 818,23			465 155,11		465 155,11	2 044 818,23		1 579 663,12
	Sous Total compte 16		2 044 818,23			465 155,11		465 155,11	2 044 818,23		1 579 663,12
192	Plus ou moins-values sur cessions d'immo	12 065,09						12 065,09		12 065,09	
193	Autres neutralisations et régularisation		538 370,35	11 559,26				11 559,26	538 370,35		526 811,09
	Sous Total compte 19	12 065,09	538 370,35	11 559,26				23 624,35	538 370,35		514 746,00
	Total classe 1	12 065,09	21 395 921,47	510 622,42	249 531,58	465 155,11	858 554,12	987 842,62	22 504 007,17	12 065,09	21 528 229,64
202	Frais d'études, d'élaboration, de modifi	69 237,33						69 237,33		69 237,33	
2031	Frais d'études	16 452,00						16 452,00		16 452,00	
	Sous Total compte 203	16 452,00						16 452,00		16 452,00	
2041511	Biens mobiliers, matériel et études	515 696,50						515 696,50		515 696,50	
2041512	Bâtiments et installations	204 145,07			200 000,00			204 145,07	200 000,00	4 145,07	
	Sous Total compte 204151	719 841,57			200 000,00			719 841,57	200 000,00	519 841,57	

III – ÉTATS FINANCIERS	III
Balance des comptes	D

Numéro de compte	Libellé du compte	Balance d'entrée		Opérations non budgétaires		Opérations budgétaires		Total		Soldes	
		Débit	Crédit	Débit	Crédit	Débit	Crédit	Débit	Crédit	Débit	Crédit
2041582	Bâtiments et installations	127 583,87				84 752,20		212 336,07		212 336,07	
	Sous Total compte 204158	127 583,87				84 752,20		212 336,07		212 336,07	
	Sous Total compte 20415	847 425,44			200 000,00	84 752,20		932 177,64	200 000,00	732 177,64	
	Sous Total compte 2041	847 425,44			200 000,00	84 752,20		932 177,64	200 000,00	732 177,64	
20421	Biens mobiliers, matériel et études	4 040,34						4 040,34		4 040,34	
	Sous Total compte 2042	4 040,34						4 040,34		4 040,34	
	Sous Total compte 204	851 465,78			200 000,00	84 752,20		936 217,98	200 000,00	736 217,98	
2051	Concessions et droits similaires	45 938,76				807,00		46 745,76		46 745,76	
	Sous Total compte 205	45 938,76				807,00		46 745,76		46 745,76	
	Sous Total compte 20	983 093,87			200 000,00	85 559,20		1 068 653,07	200 000,00	868 653,07	
2111	Terrains nus	255 041,20						255 041,20		255 041,20	
2112	Terrains de voirie	240 302,01				48 967,28	2 580,00	289 269,29	2 580,00	286 689,29	
2115	Terrains bâtis	147 844,84						147 844,84		147 844,84	
2116	Cimetière	288 351,15					28 290,00	288 351,15	28 290,00	260 061,15	
2118	Autres terrains	5 399,76						5 399,76		5 399,76	
	Sous Total compte 211	936 938,96				48 967,28	30 870,00	985 906,24	30 870,00	955 036,24	
2128	Autres agencements et aménagements	303 556,75		1 402 227,20		75 160,12		1 780 944,07		1 780 944,07	
	Sous Total compte 212	303 556,75		1 402 227,20		75 160,12		1 780 944,07		1 780 944,07	
21311	Bâtiments administratifs	983 555,73						983 555,73		983 555,73	
21312	Bâtiments scolaires	3 571 413,75		216 201,85		681,80		3 788 297,40		3 788 297,40	
21314	Bâtiments culturels et sportifs	620 370,52		533 172,37		12 673,13		1 166 216,02		1 166 216,02	
21318	Autres bâtiments publics	2 166 186,06		2 466,45		9 644,11		2 178 296,62		2 178 296,62	

III – ÉTATS FINANCIERS	III
Balance des comptes	D

Numéro de compte	Libellé du compte	Balance d'entrée		Opérations non budgétaires		Opérations budgétaires		Total		Soldes	
		Débit	Crédit	Débit	Crédit	Débit	Crédit	Débit	Crédit	Débit	Crédit
	Sous Total compte 2131	7 341 526,06		751 840,67		22 999,04		8 116 365,77		8 116 365,77	
21321	Immeubles de rapport	255 677,78		59 943,67				315 621,45		315 621,45	
	Sous Total compte 2132	255 677,78		59 943,67				315 621,45		315 621,45	
21351	Bâtiments publics	166 866,88				18 216,00		185 082,88		185 082,88	
	Sous Total compte 2135	166 866,88				18 216,00		185 082,88		185 082,88	
2138	Autres constructions	626 361,54			281 966,11	47 857,85		674 219,39	281 966,11	392 253,28	
	Sous Total compte 213	8 390 432,26		811 784,34	281 966,11	89 072,89		9 291 289,49	281 966,11	9 009 323,38	
2151	Réseaux de voirie	3 962 408,04				24 725,40		3 987 133,44		3 987 133,44	
2152	Installations de voirie	2 832 313,84				6 486,48		2 838 800,32		2 838 800,32	
21531	Réseaux d'adduction d'eau	7 948,51						7 948,51		7 948,51	
21534	Réseaux d'électrification	636 093,26						636 093,26		636 093,26	
	Sous Total compte 2153	644 041,77						644 041,77		644 041,77	
21568	Autre matériel et outillage d'incendie e	76 115,49		9 643,20		219,00		85 977,69		85 977,69	
	Sous Total compte 2156	76 115,49		9 643,20		219,00		85 977,69		85 977,69	
215731	Matériel roulant	56 561,23						56 561,23		56 561,23	
215738	Autre matériel et outillage de voirie	96 592,90						96 592,90		96 592,90	
	Sous Total compte 21573	153 154,13						153 154,13		153 154,13	
	Sous Total compte 2157	153 154,13						153 154,13		153 154,13	
2158	Autres installations, matériel et outill	106 846,23		11 456,32		4 522,42		122 824,97		122 824,97	
	Sous Total compte 215	7 774 879,50		21 099,52		35 953,30		7 831 932,32		7 831 932,32	
21612	Dépenses ultérieures immobilisées	5 402,80			5 402,80			5 402,80	5 402,80		
	Sous Total compte 2161	5 402,80			5 402,80			5 402,80	5 402,80		

III – ÉTATS FINANCIERS	III
Balance des comptes	D

Numéro de compte	Libellé du compte	Balance d'entrée		Opérations non budgétaires		Opérations budgétaires		Total		Soldes	
		Débit	Crédit	Débit	Crédit	Débit	Crédit	Débit	Crédit	Débit	Crédit
21621	Biens sous-jacents			22 426,45				22 426,45		22 426,45	
	Sous Total compte 2162			22 426,45				22 426,45		22 426,45	
	Sous Total compte 216	5 402,80		22 426,45	5 402,80			27 829,25	5 402,80	22 426,45	
21828	Autres matériels de transport	74 075,71				1 490,00		75 565,71		75 565,71	
	Sous Total compte 2182	74 075,71				1 490,00		75 565,71		75 565,71	
21831	Matériel informatique scolaire	22 736,40				1 678,10		24 414,50		24 414,50	
21838	Autre matériel informatique	238 430,41				30 096,36		268 526,77		268 526,77	
	Sous Total compte 2183	261 166,81				31 774,46		292 941,27		292 941,27	
21841	Matériel de bureau et mobilier scolaires	83 724,59				2 597,18		86 321,77		86 321,77	
21848	Autres matériels de bureau et mobiliers	140 658,74				2 067,60		142 726,34		142 726,34	
	Sous Total compte 2184	224 383,33				4 664,78		229 048,11		229 048,11	
2188	Autres	41 222,00			23 648,91	14 392,99		55 614,99	23 648,91	31 966,08	
	Sous Total compte 218	600 847,85			23 648,91	52 322,23		653 170,08	23 648,91	629 521,17	
	Sous Total compte 21	18 012 058,12		2 257 537,51	311 017,82	301 475,82	30 870,00	20 571 071,45	341 887,82	20 229 183,63	
2312	Agencements et aménagements de terrains	827 630,52		315 531,88	1 175 687,26	32 524,86		1 175 687,26	1 175 687,26		
2313	Constructions	773 623,28			780 409,69	6 786,41		780 409,69	780 409,69		
2315	Installations, matériel et outillage tec	381 102,30		9 643,20	327 157,08		63 588,42	390 745,50	390 745,50		
	Sous Total compte 231	1 982 356,10		325 175,08	2 283 254,03	39 311,27	63 588,42	2 346 842,45	2 346 842,45		
	Sous Total compte 23	1 982 356,10		325 175,08	2 283 254,03	39 311,27	63 588,42	2 346 842,45	2 346 842,45		
2423	d'établissements publics de coopération	1 219 994,67						1 219 994,67		1 219 994,67	
	Sous Total compte 242	1 219 994,67						1 219 994,67		1 219 994,67	

III – ÉTATS FINANCIERS	III
Balance des comptes	D

Numéro de compte	Libellé du compte	Balance d'entrée		Opérations non budgétaires		Opérations budgétaires		Total		Soldes	
		Débit	Crédit	Débit	Crédit	Débit	Crédit	Débit	Crédit	Débit	Crédit
2492	Mises à disposition dans le cadre du tra		843 962,72						843 962,72		843 962,72
	Sous Total compte 249		843 962,72						843 962,72		843 962,72
	Sous Total compte 24	1 219 994,67	843 962,72					1 219 994,67	843 962,72	376 031,95	
2802	Frais d'études, d'élaboration, de modifi		69 237,33						69 237,33		69 237,33
28041511	Biens mobiliers, matériel et études		335 522,00		3 560,00		34 381,00		373 463,00		373 463,00
28041512	Bâtiments et installations		191 607,00	203 560,00			13 614,00	203 560,00	205 221,00		1 661,00
	Sous Total compte 2804151		527 129,00	203 560,00	3 560,00		47 995,00	203 560,00	578 684,00		375 124,00
28041582	Bâtiments et installations		5 966,00				8 502,00		14 468,00		14 468,00
	Sous Total compte 2804158		5 966,00				8 502,00		14 468,00		14 468,00
	Sous Total compte 280415		533 095,00	203 560,00	3 560,00		56 497,00	203 560,00	593 152,00		389 592,00
	Sous Total compte 28041		533 095,00	203 560,00	3 560,00		56 497,00	203 560,00	593 152,00		389 592,00
280421	Biens mobiliers, matériel et études		2 124,34				600,00		2 724,34		2 724,34
	Sous Total compte 28042		2 124,34				600,00		2 724,34		2 724,34
	Sous Total compte 2804		535 219,34	203 560,00	3 560,00		57 097,00	203 560,00	595 876,34		392 316,34
	Sous Total compte 280		604 456,67	203 560,00	3 560,00		57 097,00	203 560,00	665 113,67		461 553,67
	Sous Total compte 28		604 456,67	203 560,00	3 560,00		57 097,00	203 560,00	665 113,67		461 553,67
	Total classe 2	22 197 502,76	1 448 419,39	2 786 272,59	2 797 831,85	426 346,29	151 555,42	25 410 121,64	4 397 806,66	22 317 831,37	1 305 516,39
4011	Fournisseurs		0,59	482 964,37	482 963,78			482 964,37	482 964,37		
	Sous Total compte 401		0,59	482 964,37	482 963,78			482 964,37	482 964,37		
4041	Fournisseurs d'immobilisations			296 951,69	296 951,69			296 951,69	296 951,69		
40471	Fournisseurs d'immobilisations - Retenue		7 393,08	917,82				917,82	7 393,08		6 475,26
	Sous Total compte 4047		7 393,08	917,82				917,82	7 393,08		6 475,26

III – ÉTATS FINANCIERS	III
Balance des comptes	D

Numéro de compte	Libellé du compte	Balance d'entrée		Opérations non budgétaires		Opérations budgétaires		Total		Soldes	
		Débit	Crédit	Débit	Crédit	Débit	Crédit	Débit	Crédit	Débit	Crédit
	Sous Total compte 404		7 393,08	297 869,51	296 951,69			297 869,51	304 344,77		6 475,26
408	Fournisseurs - Factures non parvenues				7 625,24				7 625,24		7 625,24
	Sous Total compte 40		7 393,67	780 833,88	787 540,71			780 833,88	794 934,38		14 100,50
411	Redevables	13 164,46		15 638,48	28 018,70			28 802,94	28 018,70	784,24	
414	Locataires-acquéreurs et locataires	681,17		26 525,54	26 606,71			27 206,71	26 606,71	600,00	
4161	Créances douteuses	780,00		1 260,00	780,00			2 040,00	780,00	1 260,00	
	Sous Total compte 416	780,00		1 260,00	780,00			2 040,00	780,00	1 260,00	
	Sous Total compte 41	14 625,63		43 424,02	55 405,41			58 049,65	55 405,41	2 644,24	
421	Personnel - Rémunérations dues			461 356,01	461 356,01			461 356,01	461 356,01		
	Sous Total compte 42			461 356,01	461 356,01			461 356,01	461 356,01		
431	Sécurité sociale			235 703,62	235 703,62			235 703,62	235 703,62		
437	Autres organismes sociaux			202 171,46	202 171,46			202 171,46	202 171,46		
	Sous Total compte 43			437 875,08	437 875,08			437 875,08	437 875,08		
4421	Prélèvement à la source - Impôt sur le r			18 967,90	18 967,90			18 967,90	18 967,90		
	Sous Total compte 442			18 967,90	18 967,90			18 967,90	18 967,90		
44341	Dépenses			50 439,24	50 439,24			50 439,24	50 439,24		
44342	Recettes - Amiable			23 109,59	23 109,59			23 109,59	23 109,59		
	Sous Total compte 4434			73 548,83	73 548,83			73 548,83	73 548,83		
44351	Dépenses		4 745,00	5 023,80	278,80			5 023,80	5 023,80		
	Sous Total compte 4435		4 745,00	5 023,80	278,80			5 023,80	5 023,80		
44361	Dépenses			15 260,00	15 260,00			15 260,00	15 260,00		
	Sous Total compte 4436			15 260,00	15 260,00			15 260,00	15 260,00		

III – ÉTATS FINANCIERS	III
Balance des comptes	D

Numéro de compte	Libellé du compte	Balance d'entrée		Opérations non budgétaires		Opérations budgétaires		Total		Soldes	
		Débit	Crédit	Débit	Crédit	Débit	Crédit	Débit	Crédit	Débit	Crédit
44381	Dépenses		48,93	79 599,40	79 550,47			79 599,40	79 599,40		
	Sous Total compte 4438		48,93	79 599,40	79 550,47			79 599,40	79 599,40		
	Sous Total compte 443		4 793,93	173 432,03	168 638,10			173 432,03	173 432,03		
447	Autres impôts, taxes et versements assim			15 241,79	15 241,79			15 241,79	15 241,79		
	Sous Total compte 44		4 793,93	207 641,72	202 847,79			207 641,72	207 641,72		
451002	Compte de rattachement avec... (à subdiv		5 889,06	19 025,96	22 924,80			19 025,96	28 813,86		9 787,90
	Sous Total compte 451		5 889,06	19 025,96	22 924,80			19 025,96	28 813,86		9 787,90
	Sous Total compte 45		5 889,06	19 025,96	22 924,80			19 025,96	28 813,86		9 787,90
46711	Autres comptes créditeurs			406 709,02	406 709,02			406 709,02	406 709,02		
	Sous Total compte 4671			406 709,02	406 709,02			406 709,02	406 709,02		
46721	Débiteurs divers - Amiable			49 827,02	49 827,02			49 827,02	49 827,02		
	Sous Total compte 4672			49 827,02	49 827,02			49 827,02	49 827,02		
	Sous Total compte 467			456 536,04	456 536,04			456 536,04	456 536,04		
	Sous Total compte 46			456 536,04	456 536,04			456 536,04	456 536,04		
4711	Versements des régisseurs			78 082,03	78 082,03			78 082,03	78 082,03		
4712	Virements réimputés			16 122,16	16 122,16			16 122,16	16 122,16		
47131	Versements sur contributions directes			759 145,00	759 145,00			759 145,00	759 145,00		
47132	Versements sur dotation globale de fonct			324 512,00	324 512,00			324 512,00	324 512,00		
47134	Subventions			266 318,21	266 318,21			266 318,21	266 318,21		
47138	Autres			993 328,22	993 328,22			993 328,22	993 328,22		
	Sous Total compte 4713			2 343 303,43	2 343 303,43			2 343 303,43	2 343 303,43		
4718	Autres recettes à régulariser			494,00	494,00			494,00	494,00		

III – ÉTATS FINANCIERS	III
Balance des comptes	D

Numéro de compte	Libellé du compte	Balance d'entrée		Opérations non budgétaires		Opérations budgétaires		Total		Soldes	
		Débit	Crédit	Débit	Crédit	Débit	Crédit	Débit	Crédit	Débit	Crédit
	Sous Total compte 471			2 438 001,62	2 438 001,62			2 438 001,62	2 438 001,62		
47211	Remboursement d'annuités d'emprunt			258 411,76	258 411,76			258 411,76	258 411,76		
47218	Autres dépenses			59 799,68	59 799,68			59 799,68	59 799,68		
	Sous Total compte 4721			318 211,44	318 211,44			318 211,44	318 211,44		
4722	Commissions bancaires en instance de man			16,35	16,35			16,35	16,35		
4728	Autres dépenses à régulariser			37 428,74	37 428,74			37 428,74	37 428,74		
	Sous Total compte 472			355 656,53	355 656,53			355 656,53	355 656,53		
	Sous Total compte 47			2 793 658,15	2 793 658,15			2 793 658,15	2 793 658,15		
	Total classe 4	14 625,63	18 076,66	5 200 350,86	5 218 143,99			5 214 976,49	5 236 220,65	2 644,24	23 888,40
5115	Cartes bancaires à l'encaissement			3 983,00	3 983,00			3 983,00	3 983,00		
5118	Autres valeurs à l'encaissement			2 070,98	2 070,98			2 070,98	2 070,98		
	Sous Total compte 511			6 053,98	6 053,98			6 053,98	6 053,98		
515	Compte au Trésor	638 124,04		2 503 399,17	2 483 777,78			3 141 523,21	2 483 777,78	657 745,43	
	Sous Total compte 51	638 124,04		2 509 453,15	2 489 831,76			3 147 577,19	2 489 831,76	657 745,43	
5411	Régisseurs d'avances (avances)			8,35	8,35			8,35	8,35		
5412	Régisseurs de recettes (fonds de caisse)	100,00						100,00		100,00	
	Sous Total compte 541	100,00		8,35	8,35			108,35	8,35	100,00	
	Sous Total compte 54	100,00		8,35	8,35			108,35	8,35	100,00	
580	Opérations d'ordre budgétaires			191 697,82	191 697,82			191 697,82	191 697,82		
584	Encaissement par lecture optique			12 010,29	12 010,29			12 010,29	12 010,29		
586	Opérations financières entre le budget p			21 554,59	21 554,59			21 554,59	21 554,59		

III – ÉTATS FINANCIERS	III
Balance des comptes	D

Numéro de compte	Libellé du compte	Balance d'entrée		Opérations non budgétaires		Opérations budgétaires		Total		Soldes	
		Débit	Crédit	Débit	Crédit	Débit	Crédit	Débit	Crédit	Débit	Crédit
	Sous Total compte 58			225 262,70	225 262,70			225 262,70	225 262,70		
	Total classe 5	638 224,04		2 734 724,20	2 715 102,81			3 372 948,24	2 715 102,81	657 845,43	
60611	Eau et assainissement					6 005,38		6 005,38		6 005,38	
60612	Énergie - Électricité					80 299,41		80 299,41		80 299,41	
60613	Chauffage urbain					1 706,65		1 706,65		1 706,65	
	Sous Total compte 6061					88 011,44		88 011,44		88 011,44	
60621	Combustibles					24 440,78		24 440,78		24 440,78	
60622	Carburants					3 265,66		3 265,66		3 265,66	
60623	Alimentation					672,70		672,70		672,70	
60628	Autres fournitures non stockées					381,60		381,60		381,60	
	Sous Total compte 6062					28 760,74		28 760,74		28 760,74	
60631	Fournitures d'entretien					8 039,47		8 039,47		8 039,47	
60632	Fournitures de petit équipement					52 466,49	4 122,00	52 466,49	4 122,00	48 344,49	
60633	Fournitures de voirie					5 144,54		5 144,54		5 144,54	
60636	Habillement et Vêtements de travail					3 123,62		3 123,62		3 123,62	
	Sous Total compte 6063					68 774,12	4 122,00	68 774,12	4 122,00	64 652,12	
6064	Fournitures administratives					5 778,63		5 778,63		5 778,63	
6067	Fournitures scolaires					11 134,78		11 134,78		11 134,78	
6068	Autres matières et fournitures.					10 218,12		10 218,12		10 218,12	
	Sous Total compte 606					212 677,83	4 122,00	212 677,83	4 122,00	208 555,83	
	Sous Total compte 60					212 677,83	4 122,00	212 677,83	4 122,00	208 555,83	
611	Contrats de prestations de services					69 422,09		69 422,09		69 422,09	

III – ÉTATS FINANCIERS	III
Balance des comptes	D

Numéro de compte	Libellé du compte	Balance d'entrée		Opérations non budgétaires		Opérations budgétaires		Total		Soldes	
		Débit	Crédit	Débit	Crédit	Débit	Crédit	Débit	Crédit	Débit	Crédit
61351	Matériel roulant					4 241,32		4 241,32		4 241,32	
61358	Autres					23 698,32		23 698,32		23 698,32	
	Sous Total compte 6135					27 939,64		27 939,64		27 939,64	
	Sous Total compte 613					27 939,64		27 939,64		27 939,64	
615221	Bâtiments publics					6 979,82		6 979,82		6 979,82	
615228	Autres bâtiments					2 619,42		2 619,42		2 619,42	
	Sous Total compte 61522					9 599,24		9 599,24		9 599,24	
615231	Voiries					23 874,19		23 874,19		23 874,19	
615232	Réseaux					9 310,48		9 310,48		9 310,48	
	Sous Total compte 61523					33 184,67		33 184,67		33 184,67	
	Sous Total compte 6152					42 783,91		42 783,91		42 783,91	
61551	Matériel roulant					5 868,05		5 868,05		5 868,05	
61558	Autres biens mobiliers					12 587,21		12 587,21		12 587,21	
	Sous Total compte 6155					18 455,26		18 455,26		18 455,26	
6156	Maintenance					34 906,92		34 906,92		34 906,92	
	Sous Total compte 615					96 146,09		96 146,09		96 146,09	
6161	Multirisques					18 794,96		18 794,96		18 794,96	
	Sous Total compte 616					18 794,96		18 794,96		18 794,96	
617	Études et recherches					4 500,00		4 500,00		4 500,00	
	Sous Total compte 61					216 802,78		216 802,78		216 802,78	
6218	Autre personnel extérieur					404,60		404,60		404,60	
	Sous Total compte 621					404,60		404,60		404,60	
6225	Indemnités au comptable et aux régisseur					140,00		140,00		140,00	

III – ÉTATS FINANCIERS	III
Balance des comptes	D

Numéro de compte	Libellé du compte	Balance d'entrée		Opérations non budgétaires		Opérations budgétaires		Total		Soldes	
		Débit	Crédit	Débit	Crédit	Débit	Crédit	Débit	Crédit	Débit	Crédit
62268	Autres honoraires, conseils...					20 661,50		20 661,50		20 661,50	
	Sous Total compte 6226					20 661,50		20 661,50		20 661,50	
6227	Frais d'actes et de contentieux					360,00		360,00		360,00	
6228	Divers					204,32		204,32		204,32	
	Sous Total compte 622					21 365,82		21 365,82		21 365,82	
6231	Annonces et insertions					394,00		394,00		394,00	
6232	Fêtes et cérémonies					8 401,01		8 401,01		8 401,01	
6234	Réceptions					12 644,46		12 644,46		12 644,46	
6236	Catalogues et imprimés					2 893,83		2 893,83		2 893,83	
6238	Divers					186,60		186,60		186,60	
	Sous Total compte 623					24 519,90		24 519,90		24 519,90	
6251	Voyages, déplacements et missions					225,24		225,24		225,24	
	Sous Total compte 625					225,24		225,24		225,24	
6261	Frais d'affranchissement					4 093,12		4 093,12		4 093,12	
6262	Frais de télécommunications					7 235,85		7 235,85		7 235,85	
	Sous Total compte 626					11 328,97		11 328,97		11 328,97	
627	Services bancaires et assimilés.					346,68		346,68		346,68	
6281	Concours divers (cotisations...)					4 401,72	75,96	4 401,72	75,96	4 325,76	
62875	Aux communes membres du GFP					102,00		102,00		102,00	
	Sous Total compte 6287					102,00		102,00		102,00	
6288	Autres					1 337,40		1 337,40		1 337,40	
	Sous Total compte 628					5 841,12	75,96	5 841,12	75,96	5 765,16	

III – ÉTATS FINANCIERS	III
Balance des comptes	D

Numéro de compte	Libellé du compte	Balance d'entrée		Opérations non budgétaires		Opérations budgétaires		Total		Soldes	
		Débit	Crédit	Débit	Crédit	Débit	Crédit	Débit	Crédit	Débit	Crédit
	Sous Total compte 62					64 032,33	75,96	64 032,33	75,96	63 956,37	
6332	Cotisations versées au F.N.A.L.					2 577,37	176,15	2 577,37	176,15	2 401,22	
6336	Cotisations au CNFPT et au centre de ges					9 372,06	635,20	9 372,06	635,20	8 736,86	
6338	Autres impôts, taxes et versements assim					1 626,25	111,83	1 626,25	111,83	1 514,42	
	Sous Total compte 633					13 575,68	923,18	13 575,68	923,18	12 652,50	
63512	Taxes foncières					7 338,00		7 338,00		7 338,00	
	Sous Total compte 6351					7 338,00		7 338,00		7 338,00	
	Sous Total compte 635					7 338,00		7 338,00		7 338,00	
	Sous Total compte 63					20 913,68	923,18	20 913,68	923,18	19 990,50	
64111	Rémunération principale					427 321,66	32 879,99	427 321,66	32 879,99	394 441,67	
64112	Supplément familial de traitement et ind					5 961,24	459,79	5 961,24	459,79	5 501,45	
64113	NBI					2 539,30	270,75	2 539,30	270,75	2 268,55	
64118	Autres indemnités.					83 028,55	5 286,04	83 028,55	5 286,04	77 742,51	
	Sous Total compte 6411					518 850,75	38 896,57	518 850,75	38 896,57	479 954,18	
64131	Rémunérations					69 319,76	1 568,29	69 319,76	1 568,29	67 751,47	
64132	Supplément familial de traitement et ind					644,66	2,29	644,66	2,29	642,37	
64136	Indemnités liées à la perte d'emploi					1 863,77		1 863,77		1 863,77	
64138	Primes et autres indemnités					5 292,03	0,07	5 292,03	0,07	5 291,96	
	Sous Total compte 6413					77 120,22	1 570,65	77 120,22	1 570,65	75 549,57	
64168	Autres emplois aidés					8 443,97	1 029,14	8 443,97	1 029,14	7 414,83	
	Sous Total compte 6416					8 443,97	1 029,14	8 443,97	1 029,14	7 414,83	

III – ÉTATS FINANCIERS	III
Balance des comptes	D

Numéro de compte	Libellé du compte	Balance d'entrée		Opérations non budgétaires		Opérations budgétaires		Total		Soldes	
		Débit	Crédit	Débit	Crédit	Débit	Crédit	Débit	Crédit	Débit	Crédit
6419	Remboursements sur rémunérations du pers						6 122,95		6 122,95		6 122,95
	Sous Total compte 641					604 414,94	47 619,31	604 414,94	47 619,31	556 795,63	
6451	Cotisations à l'U.R.S.S.A.F.					97 972,72	5 822,12	97 972,72	5 822,12	92 150,60	
6453	Cotisations aux caisses de retraite					150 752,74	12 188,29	150 752,74	12 188,29	138 564,45	
6454	Cotisations aux A.S.S.E.D.I.C					3 433,16	105,82	3 433,16	105,82	3 327,34	
6455	Cotisations pour assurance du personnel					55 973,40		55 973,40		55 973,40	
6458	Cotisations aux autres organismes sociaux					3 081,29	247,36	3 081,29	247,36	2 833,93	
	Sous Total compte 645					311 213,31	18 363,59	311 213,31	18 363,59	292 849,72	
6474	Versements aux oeuvres sociales					4 218,00		4 218,00		4 218,00	
6475	Médecine du travail, pharmacie					1 770,48		1 770,48		1 770,48	
	Sous Total compte 647					5 988,48		5 988,48		5 988,48	
6488	Autres					21 203,00		21 203,00		21 203,00	
	Sous Total compte 648					21 203,00		21 203,00		21 203,00	
	Sous Total compte 64					942 819,73	65 982,90	942 819,73	65 982,90	876 836,83	
65311	Indemnités de fonction					89 083,27	6 852,69	89 083,27	6 852,69	82 230,58	
65312	Frais de mission et de déplacement					34,00		34,00		34,00	
65313	Cotisations de retraite					3 780,50	291,00	3 780,50	291,00	3 489,50	
65314	Cotisations de sécurité sociale - part p					8 227,44	632,88	8 227,44	632,88	7 594,56	
65315	Formation					982,00		982,00		982,00	
653172	Cotisations au fonds de financement de l					48,93		48,93		48,93	
	Sous Total compte 65317					48,93		48,93		48,93	

III – ÉTATS FINANCIERS	III
Balance des comptes	D

Numéro de compte	Libellé du compte	Balance d'entrée		Opérations non budgétaires		Opérations budgétaires		Total		Soldes	
		Débit	Crédit	Débit	Crédit	Débit	Crédit	Débit	Crédit	Débit	Crédit
	Sous Total compte 6531					102 156,14	7 776,57	102 156,14	7 776,57	94 379,57	
	Sous Total compte 653					102 156,14	7 776,57	102 156,14	7 776,57	94 379,57	
6553	Service d'incendie					78 214,00		78 214,00		78 214,00	
6558	Autres contributions obligatoires					77 602,01		77 602,01		77 602,01	
	Sous Total compte 655					155 816,01		155 816,01		155 816,01	
65736211	non dotés de la personnalité morale					21 300,00		21 300,00		21 300,00	
	Sous Total compte 6573621					21 300,00		21 300,00		21 300,00	
	Sous Total compte 657362					21 300,00		21 300,00		21 300,00	
	Sous Total compte 65736					21 300,00		21 300,00		21 300,00	
	Sous Total compte 6573					21 300,00		21 300,00		21 300,00	
65748	Autres personnes de droit privé					23 095,00		23 095,00		23 095,00	
	Sous Total compte 6574					23 095,00		23 095,00		23 095,00	
	Sous Total compte 657					44 395,00		44 395,00		44 395,00	
65818	Autres					287,29		287,29		287,29	
	Sous Total compte 6581					287,29		287,29		287,29	
65888	Autres					1,13		1,13		1,13	
	Sous Total compte 6588					1,13		1,13		1,13	
	Sous Total compte 658					288,42		288,42		288,42	
	Sous Total compte 65					302 655,57	7 776,57	302 655,57	7 776,57	294 879,00	
66111	Intérêts réglés à l'échéance					43 256,65		43 256,65		43 256,65	
	Sous Total compte 6611					43 256,65		43 256,65		43 256,65	
	Sous Total compte 661					43 256,65		43 256,65		43 256,65	
	Sous Total compte 66					43 256,65		43 256,65		43 256,65	

III – ÉTATS FINANCIERS	III
Balance des comptes	D

Numéro de compte	Libellé du compte	Balance d'entrée		Opérations non budgétaires		Opérations budgétaires		Total		Soldes	
		Débit	Crédit	Débit	Crédit	Débit	Crédit	Débit	Crédit	Débit	Crédit
675	Valeurs comptables des immobilisations c					2 580,00		2 580,00		2 580,00	
	Sous Total compte 67					2 580,00		2 580,00		2 580,00	
6811	Dotations aux amortissements des immobil					57 097,00		57 097,00		57 097,00	
	Sous Total compte 681					57 097,00		57 097,00		57 097,00	
	Sous Total compte 68					57 097,00		57 097,00		57 097,00	
	Total classe 6					1 862 835,57	78 880,61	1 862 835,57	78 880,61	1 790 077,91	6 122,95
70311	Concession dans les cimetières (produit						1 933,33		1 933,33		1 933,33
	Sous Total compte 7031						1 933,33		1 933,33		1 933,33
70323	Redevance d'occupation du domaine public						3 829,76		3 829,76		3 829,76
	Sous Total compte 7032						3 829,76		3 829,76		3 829,76
	Sous Total compte 703						5 763,09		5 763,09		5 763,09
7067	Redevances et droits des services périsc						78 336,03		78 336,03		78 336,03
	Sous Total compte 706						78 336,03		78 336,03		78 336,03
7083	Locations diverses (autres qu'immeubles)						7 940,00		7 940,00		7 940,00
70848	aux autres organismes						5 143,09		5 143,09		5 143,09
	Sous Total compte 7084						5 143,09		5 143,09		5 143,09
	Sous Total compte 708						13 083,09		13 083,09		13 083,09
	Sous Total compte 70						97 182,21		97 182,21		97 182,21
722	Immobilisations corporelles						29 986,12		29 986,12		29 986,12
	Sous Total compte 72						29 986,12		29 986,12		29 986,12
73111	Impôts directs locaux						758 713,00		758 713,00		758 713,00

III – ÉTATS FINANCIERS	III
Balance des comptes	D

Numéro de compte	Libellé du compte	Balance d'entrée		Opérations non budgétaires		Opérations budgétaires		Total		Soldes	
		Débit	Crédit	Débit	Crédit	Débit	Crédit	Débit	Crédit	Débit	Crédit
73118	Autres contributions directes						432,00		432,00		432,00
	Sous Total compte 7311						759 145,00		759 145,00		759 145,00
	Sous Total compte 731						759 145,00		759 145,00		759 145,00
73211	Attribution de compensation						475 079,60		475 079,60		475 079,60
	Sous Total compte 7321						475 079,60		475 079,60		475 079,60
732221	Fonds de péréquation des ressources comm						43 950,00		43 950,00		43 950,00
	Sous Total compte 73222						43 950,00		43 950,00		43 950,00
73223	Fonds départemental des DMTO pour les co						59 829,00		59 829,00		59 829,00
	Sous Total compte 7322						103 779,00		103 779,00		103 779,00
	Sous Total compte 732						578 858,60		578 858,60		578 858,60
	Sous Total compte 73						1 338 003,60		1 338 003,60		1 338 003,60
74111	Dotations forfaitaire des communes						222 046,00		222 046,00		222 046,00
741121	Dotation de solidarité rurale (DSR) des						58 183,00		58 183,00		58 183,00
	Sous Total compte 74112						58 183,00		58 183,00		58 183,00
	Sous Total compte 7411						280 229,00		280 229,00		280 229,00
	Sous Total compte 741						280 229,00		280 229,00		280 229,00
742	Dotations aux élus locaux						333,00		333,00		333,00
744	FCTVA						1 234,12		1 234,12		1 234,12
74713	Fonds d'appui aux politiques d'insertion						4 835,67		4 835,67		4 835,67
	Sous Total compte 7471						4 835,67		4 835,67		4 835,67
74741	Communes membres du GFP						8 616,50		8 616,50		8 616,50
74748	Autres communes						9 350,00		9 350,00		9 350,00

III – ÉTATS FINANCIERS	III
Balance des comptes	D

Numéro de compte	Libellé du compte	Balance d'entrée		Opérations non budgétaires		Opérations budgétaires		Total		Soldes	
		Débit	Crédit	Débit	Crédit	Débit	Crédit	Débit	Crédit	Débit	Crédit
	Sous Total compte 7474						17 966,50		17 966,50		17 966,50
	Sous Total compte 747						22 802,17		22 802,17		22 802,17
74833	État - Compensation au titre des exonéra						6 543,00		6 543,00		6 543,00
74834	État - compensation au titre des exonéra						170,00		170,00		170,00
74836	Attribution du fonds départemental de pé						50 000,00		50 000,00		50 000,00
	Sous Total compte 7483						56 713,00		56 713,00		56 713,00
	Sous Total compte 748						56 713,00		56 713,00		56 713,00
	Sous Total compte 74						361 311,29		361 311,29		361 311,29
752	Revenus des immeubles					331,17	27 186,04	331,17	27 186,04		26 854,87
75811	Redevances pour concessions, brevets, li						1 440,00		1 440,00		1 440,00
	Sous Total compte 7581						1 440,00		1 440,00		1 440,00
75888	Autres					261,70	59 610,27	261,70	59 610,27		59 348,57
	Sous Total compte 7588					261,70	59 610,27	261,70	59 610,27		59 348,57
	Sous Total compte 758					261,70	61 050,27	261,70	61 050,27		60 788,57
	Sous Total compte 75					592,87	88 236,31	592,87	88 236,31		87 643,44
775	Produits des cessions d'immobilisations						2 580,00		2 580,00		2 580,00
	Sous Total compte 77						2 580,00		2 580,00		2 580,00
	Total classe 7					592,87	1 917 299,53	592,87	1 917 299,53		1 916 706,66
	Total général	22 862 417,52	22 862 417,52	11 231 970,07	10 980 610,23	2 754 929,84	3 006 289,68	36 849 317,43	36 849 317,43	24 780 464,04	24 780 464,04

État des Contrôles du Compte Financier

L'état des contrôles du compte financier ne fait pas apparaître d'anomalie sur le périmètre des contrôles effectués portant sur la cohérence des états patrimoniaux et la concordance de l'exécution budgétaire.



V – ARRETE ET SIGNATURES	V
ARRETE ET SIGNATURES	A

Date d'édition : 02/03/2026

Comptable(s)**Ayant exercé au cours de la gestion**

M Jean François LEGER

du 01/01/2025

au 02/03/2026

Vu et certifié par le comptable supérieur ou son délégué qui déclare que le présent compte est exact en ses résultats.

Observations :**SERGENT Morgane (1029860084-0), Inspecteur principal des Finances Publiques****A DDFIP DE L'ARDECHE, le 03/03/2026**

Le comptable soussigné affirme véritable, sous les peines de droit, le présent compte.

LEGER Jean-Francois (1013662470-0), CSC des Finances Publiques de 3ème catégorie**A AUBENAS, le 04/03/2026**

Vu par l'ordonnateur ou son délégué qui certifie que le présent compte a été voté le 09/03/2026 par l'organe délibérant.

ROUX PHILIPPE (proux20-xt), Maire**A SAINT ETIENNE DE FONTBELLON, le 09/03/2026**

07231

Code INSEE

CMNE ST ETIENNE DE FONTBELLON

Commune

CFU 2025

COM

ARRETE - SIGNATURES

Nombre de membres en exercice : 23
 Nombre de membres présents : 16
 Nombre de suffrages exprimés : 19
 VOTES : Pour 19
 Contre 0
 Abstentions 0

Présenté par le Maire

Date de convocation : 07/04/2026















A St Etienne de Fontbellon , le 20/04/2026





Le Maire

Délibéré par le Conseil Municipal réuni en session ordinaire

A St Etienne de Fontbellon , le 20/04/2026

le Conseil Municipal

ALLIX Jean-Marie	
BARBAROUX Sylvie	
BOIRON Yves	
CADET Dominique (procuration à Mme Bernadette PERRIER)	
CHARRE Béatrice	
COMPERE Philippe	
CORTIAL Patrick	
DUCHAMP Aurore (procuration à Mme Pascale LIOUTIER)	
FARJON Philippe (procuration à M. Patrick CORTIAL)	
FULACHIER Sylvian	
GONHIER Erwan	
LIOUTIER Pascale	
MARTIN Marie-France	
MATHON Sébastien (procuration à M. Philippe ROUX)	 Excusé
MAZET Caroline	Excusée
MAZON Elisabeth	

MOURARET Sophie	Absente
NEGRE Grégory	
OZIL Christine	
PERRIER Bernadette	
RECCHIA Dominique	
ROURE Florian	
ROUX Philippe	

Certifié exécutoire par le Maire
et de la publication, le 22/04/2026.

, compte tenu de la transmission en préfecture, le 22/04/2026.

A St Etienne de Fontbellon , le 20/04/2026

